



**Juntas** para a Linha Agrícola.

Catálogo 2023



358

CALÇO DE AÇO - 63 X 71,5 MM  
(0,10mm/0,20mm)




359

CALÇO DE AÇO - 60 X 75 MM  
(0,05mm/0,20mm)



361

CALÇO DE FLANDRES  
(0,16mm/0,20mm/0,25mm/0,28mm)



362

CALÇO DE FLANDRES  
(0,16mm/0,20mm/0,25mm/0,30mm)



363

CALÇO DE AÇO (30X60X0,10 mm)  
04356134/620809740014




364

CALÇO 113 x 172 mm  
(0,10mm/0,15mm) - 75237665



365

CALÇO DE AJUSTE - (0,8mm-  
545182N/1,0mm - 547884N/1,4mm -  
586217N/1,5mm - 547886N)



366

CALÇO 146 x 146 mm  
(0,15mm-75240816N/0,20mm-  
75240817N/0,25mm-75240818N)



367

CALÇO 30 X 70 X 0,10 MM -  
941209740014



368

CALÇO 113 X 192 MM - (10mm-  
75237664N/15mm-75237664/1N)




369

CALÇO (75,0 x 117 x 0,45 mm) -  
246570



371

CALÇO DE AJUSTE (30x70x0,10 mm)  
COMPENSADOR MASSA - MWM X-10  
(todos) 3furos - 941009740014



JAN12057505

CALÇO GUIA EQUIPAMENTO JAN



JAN22443015

CALÇO EQUIPAMENTO JAN (0,16 mm)



JAN24206012

CALÇO DA CX. DE TRANSM.- LANCER  
MAXIMUS 12.000 TM



JAN24206013

CALÇO DA CX. DE TRANSM. LANCER  
MAXIMUS 12.000 TM



171670/171680

CALÇO DO EIXO PRINCIPAL DO  
TRATOR VALMET (60 x 71,5 mm)  
(0,25mm-171670/0,16mm-171680)



183259/183260/183261

CALÇO AJUSTE ROL. PINHÃO TRATOR  
MF (0,16mm-183259/0,20mm-  
183260/0,25mm-183261)




211600/211610/211630

CALÇO REG DIF VALMET 62/65/85/86  
(130 x 148 mm) (0,16mm-211600/0,20mm-  
211610/0,25mm-211630)




227520/227530


CALÇO PARA TRATOR VALMET  
(63 x 71,0 mm)  
(0,16mm-227520/0,20mm-227530)




**229021/229030**  
CALÇO PARA TRATOR VALMET  
(92 x 102 mm)  
(0,20mm-229021/0,16mm-229030)




**246550/246560**  
CALÇO DA TPA MANCAL DO EIXO DIANTEIRO  
VALMET 118/128/138/148 (75 X 116,5 MM)  
(SC-369) (0,16MM-246550/0,20MM-246560)




**30021200/30021300**  
CALÇO PARA VALMET  
0,16mm-30021200  
0,20mm-30021300




**30026500/30026600**  
CALÇO PARA TRATOR VALMET  
(75 x 84 mm)  
(0,16-30026500/0,20mm-30026600)




**436961/437120/437130**  
CALÇO TRATOR VALMET - (49x60 mm)  
(0,20mm-436961/0,16mm-437120/0,25mm-437130)



**440431/440441**  
CALÇO TRATOR VALMET  
(0,20mm-440431/0,16mm-440441)




**518161**  
CALÇO DE REGULAGEM DO EIXO  
PEDESTAL DA DIR. HIDRÁULICA  
(43,5 x 60,5mm) (0,16mm)




**581060/581070**  
CALÇO TRATOR VALMET  
(0,16mm-581060/0,20mm-581070)




**581510/581520**  
CALÇO PARA FLANGE DO DIFERENCIAL  
TRASEIRO VALMET 65/68/78/85/88  
(0,16mm-581510/0,20mm-581520)




**681320/681330**  
CALÇO PARA TRATOR VALMET  
(45 X 54 MM)  
(0,20mm-681320/0,16mm-681330)




**710023/710024/710025**  
CALÇO DO TRATOR CBT  
(0,40mm-0900704001/0,20mm-0900704002/0,16mm-0900704003)




**710043/710044/710045**  
CALÇO DO TRATOR CBT  
(0,16mm-0900702003/0,20mm-0900702004/0,25mm-0900702005)




**7A637-7A638-7A639**  
CALÇO DO TRATOR CBT  
(0,16mm-7A637/0,20mm-7A638/0,25mm-7A639)



**7A707-7A708-7A709**  
CALÇO DO TRATOR CBT  
(0,16mm-7A707/0,20mm-7A708/0,40mm-7A709)




**820790/820800**  
CALÇO TRATOR VALMET (0,16mm-820790/0,20mm-820800)



**852790/852800/852810**  
CALÇO TRATOR VALMET-(75,5X94,5)  
(0,16mm-852790/0,20mm-852800/0,25mm-852810)




**854240/854250**  
CALÇO PARA TRATOR VALMET -  
(113,5 X 130 MM)  
(0,16mm-854240/0,25mm-854250)



**869350/869360**  
CALÇO - TRATOR VALMET  
(0,25mm-869350/0,16mm-869360)



**KG1305/KG1306/KG1309**  
CALÇO (ANEL) PARA REGULAGEM DA  
TRAÇÃO TRATOR VALMET  
(0,16mm/0,25mm/0,30mm)



**458/459/460/461**  
CALÇO CBT - (0,25-0600601009/0,16-0600601010/0,40mm-0600601011/0,50mm-0600601012)



49116/49117/49118/49119

CALÇO DE COLHEITADEIRA  
(0,20mm/0,15mm/0,25mm/0,40mm)

49129/49130/49131H

CALÇO DE PAPEL DE COLHEITADEIRA  
(0,15mm/0,30mm/0,40mm)



**103087258**

ARRUELA DE FELTRO 28 X 46 X 5 MM  
ORIG. 466074



**50303526**

ARRUELA DE FELTRO 90X102X12 MM



**7196526**

FELTRO DA PLANTADEIRA CASE



**7196527**

FELTRO DA PLANTADEIRA CASE



**76471**

ANEL DE FELTRO - PULVERIZ. UNIPOINT RT  
2000 /2100 PLUS / 2500 EJ CANAVIEIROS /  
GRÃOS E / 3000 EJ GRÃOS (11,0 X 19,5 X 3,0  
MM) (JACTO)



**76489**

ANEL DE FELTRO - PULVERIZ. UNIPOINT RT  
2000 /2100 PLUS / 2500 EJ CANAVIEIROS /  
GRÃOS E / 3000 EJ GRÃOS (16,0 X 26,0 X 5,0  
MM) (JACTO)



**76497**

ANEL DE FELTRO - PULVERIZ. UNIPOINT RT  
2000 /2100 PLUS / 2500 EJ CANAVIEIROS /  
GRÃOS E / 3000 EJ GRÃOS - (6,0 X 16,0 X 6,0  
MM) (JACTO)



**103179275**

ANEL DE FELTRO  
CAIXA DE FACAS DE COLHEITADEIRA



**936898**

ANEL DE FELTRO 34,5X21,5X 6,0 MM  
EIXO DO AIRBUS 500 / 1000 (JACTO)



**A-6784-B**

ARRUELA DE FELTRO 33 X 42,5 X 5 MM  
CBT



**BC-092/01**

TIRA DE FELTRO 10 X 284 X 8 MM



**BG-2462**

ARRUELA DE FELTRO 57 X 88,8 X 5 MM  
PULVERIZADOR



**BG32687**

ANEL DE FELTRO (38,1 X 62 X 8 MM)



**CO9088**

ARRUELA DE FELTRO 66 X 80 X 5 MM



**CQ03214**

TIRA DE FELTRO 17 X 450 X 5 MM



**251088001**

ARRUELA DE FELTRO 92X105X 8 MM



**251179002**

ARRUELA DE FELTRO 105X123 X 8 MM



**CQ 58688**

FELTRO DO DISTRIBUIDOR  
FERTILIZANTES XINGU



**FG-001**

ARRUELA DE FELTRO 46,5 X 58 X 4 MM



**FG-002**

ANEL DE FELTRO 38 X 48 X 5 MM



**FN-001**

ARRUELA DE FELTRO 16 X 47 X 6 MM



**IC-025/01**

ARRUELA DE FELTRO 24 X 37 X 5 MM



**251088003**

ARRUELA DE FELTRO 55 X 63 X 6 MM



**IM-30206**

ARRUELA DE FELTRO 33 X 46 X 5 MM  
PLANTADEIRA IMASA



**JL-001**

ARRUELA DE FELTRO  
28,5X58,7X10MM



**ML-001**

ARRUELA DE FELTRO 44 X 64 X 5 MM  
IMPLEMENTO M.LAMON



**ML-002**

ARRUELA DE FELTRO IMPLEMENTO  
M.LAMON



**ML-003**

ARRUELA DE FELTRO IMPLEMENTO  
M.LAMON



**103.088.279**

ARRUELA DE FELTRO 18 X 40 X 8 MM  
IMPL.TATU



**251178005**

TIRA DE FELTRO 10 X 286 X 5 MM



**251178004**

TIRA DE FELTRO 11 X 370 X 5 MM



**103087251**

ARRUELA DE FELTRO 80 X 100 X 5 MM



**417419**

FELTRO MASSEY FERGUNSON



**466774**

ARRUELA DE FELTRO 28 X 45 X 5 MM



**660 02579**

FELTRO DA PLANTADEIRA CASE  
(42 X 42 MM)



**660 02580**

FELTRO DA PLANTADEIRA CASE



**83122**

ARRUELA DE FELTRO DO  
EQUIPAMENTO  
EGAN - 15 X 42 X 6 MM



**280088001**

FELTRO PLANTI CENTER























**1104.100.145.00**





















TIRA DE FELTRO IDEAL



**1116.091 210.00**

TIRA DE FELTRO 2,7 X 17,2 X 5 MM  
IDEAL

 <p><b>1116.300 174.00</b> TIRA DE FELTRO 16X 45X8 MM IDEAL</p>	 <p><b>116955</b> ANEL DE FELTRO 41,3 X 76,8 X 15 MM</p>	 <p><b>157087292</b> ARRUELA DE FELTRO 30 X 42 X 3 MM</p>	 <p><b>158087519</b> ARRUELA DE FELTRO 64 X 80 X 6 MM</p>
 <p><b>158088023</b> ARRUELA DE FELTRO 36 X 50 X 5 MM</p>	 <p><b>158087518</b> ARRUELA DE FELTRO 53 X 68 X 6 MM</p>	 <p><b>157087290</b> ARRUELA DE FELTRO 23 X 33 X 5 MM</p>	 <p><b>1480148</b> ARRUELA DE FELTRO MF</p>
 <p><b>254178005</b> TIRA DE FELTRO 0,7X147X5 MM MF</p>	 <p><b>254180001</b> ANEL DE FELTRO DA DIREÇÃO HIDROSTÁTICA MF296 AO MF 294</p>	 <p><b>254088002</b> ANEL DE FELTRO 42 X 62 X 8 MM</p>	 <p><b>254087003</b> ARRUELA DE FELTRO</p>
 <p><b>157088101</b> ARRUELA DE FELTRO 35 X 55 X 8 MM</p>	 <p><b>257179005</b> ARRUELA DE FELTRO 40 X 52 X 10 MM</p>	 <p><b>254179006</b> ARRUELA DE FELTRO 35 X 55 X 8 MM</p>	 <p><b>103087262</b> ARRUELA DE FELTRO 24,4X36,4X3MM</p>
 <p><b>103087266</b> ARRUELA DE FELTRO DE COLHEITADEIRA (29 X 41 X 5 MM)</p>	 <p><b>103087263</b> FELTRO PARA COLHEITADEIRA 34 X 48 X 5 MM</p>	 <p><b>103087261</b> FELTRO PARA COLHEITADEIRA 38 X 52 X 5 MM</p>	 <p><b>103088259</b> FELTRO PARA COLHEITADEIRA 83 X101X 4,0 MM</p>

 <p><b>103088252</b> FELTRO PARA COLHEITADEIRA 87X105X8 MM</p>	 <p><b>103087267</b> TIRA DE FELTRO PARA COLHEITADEIRA 42 X 48,5 X 5 MM</p>	 <p><b>103.087.265</b> FELTRO PARA COLHEITADEIRA 5 X 170 X 5 MM</p>	 <p><b>103087265</b> ARRUELA DE FELTRO 28 X 46 X 5 MM</p>
 <p><b>103087264</b> ARRUELA DE FELTRO 32 X 53 X 5 MM</p>	 <p><b>103087256</b> ARRUELA DE FELTRO 38,9X 9,9X5 MM</p>	 <p><b>103087271</b> ARRUELA DE FELTRO 35,4X56,4X10MM</p>	 <p><b>23078/01</b> TIRA DE FELTRO 10 X 284 X 5 MM</p>
 <p><b>23088/01</b> TIRA DE FELTRO 6 X 286 X 5 MM</p>	 <p><b>2729651</b> ARRUELA DE FELTRO 90X115 X 10 MM</p>	 <p><b>2733311</b> FELTRO DA CX. PLANTADEIRA JUMIL 18 X 37 X 8 MM</p>	 <p><b>158087520</b> ARRUELA DE FELTRO 40 X 52 X 5 MM</p>
 <p><b>158087520</b> TIRA DE FELTRO 8 X 230 X 6 MM</p>	 <p><b>158087521</b> TIRA DE FELTRO 8 X 244 X 5 MM</p>	 <p><b>281800262</b> ARRUELA DE FELTRO 18 X 47 X 8 MM SEMEATO</p>	 <p><b>103087268</b> ARRUELA DE FELTRO 42 X 62 X 5 MM</p>
 <p><b>3038217</b> TIRA DE FELTRO</p>	 <p><b>103087260</b> ARRUELA DE FELTRO 35,5X49X 8 MM (CORTADO)</p>	 <p><b>103088269</b> ARRUELA DE FELTRO 40 X 60 X 10 MM</p>	 <p><b>103087253</b> ARRUELA DE FELTRO 66 X 80 X 5MM</p>






**3098217**  
TIRA DE FELTRO 26 X 119 X 3 MM



**31.073/01**  
TIRA DE FELTRO 10 X 284 X 5 MM



**31-074/01**  
TIRA DE FELTRO 10 X 284 X 5 MM




**158088523**  
TIRA DE FELTRO 9 X 176 X 5 MM




**33813313**  
ANEL DE FELTRO DA BOMBA D'ÁGUA  
MOTOR 4236 / 4248  
23,8 X 35 X 6 MM



**254181007**  
ANEL DE FELTRO 41 X 55 X 8 MM



**3501363**  
FELTRO 28 X 46 X 8 MM




**35160013**  
ARRUELA DE FELTRO 35 X 45 X 8 MM



**103087257**  
TIRA DE FELTRO 10 X 400 X 6 MM



**103087255**  
ARRUELA DE FELTRO 27,2 X 43 X 5MM

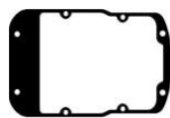


**103087254**  
ARRUELA DE FELTRO 32 X 52 X 5 MM



**181217**

JUNTA DA TAMPA DO MEDIDOR  
CÂMBIO MF50/65/85/95X



**180512**

JUNTA DA TAMPA DO CÂMBIO  
MF50/65/85/95X




**181237**

JUNTA DA TAMPA DA CARÇA DO  
CÂMBIO MF50/65/85/95X




**181408**

JUNTA DA TAMPA DO HIDRÁULICO  
MF50/65/85/95X




**184182**

JUNTA DO CUBO EPSILICO  
MF50/65/85/95X



**180434**

JUNTA DA TAMPA DO CÂMBIO  
MF50/65/85/95X



**516389**

JUNTA DO CUBO EPSILICO  
MF50/65/85/95X



**521181**

JUNTA DO MEIO DO CÂMBIO  
MF50/65/85/95X



**181217M4**

JUNTA DA TAMPA DA ALAVANCA DA  
TOMADA DE FORÇA MF50  
/65/65X/85X/95X (MODELO NOVO)




**180432**

JUNTA DA TAMPA DO MEDIDOR  
CÂMBIO MF 50/65/85/95X 180432



**70371**

JUNTA DO CUBO DIANTEIRO MF



**183254**

JUNTA DA CORNETA MF 50/65/85/95X  
(MF 101 VL)



**1860960**

JUNTA DO FREIO MF



**253.001.002**

JUNTA DO PINO DO HIDRÁULICO MF  
50/65/85/95X - 180904




**257.002.004**

JUNTA DO HIDRÁULICO MF 85 / 95 X -  
1869490



**71920**

JUNTA DO SILENCIOSO VALMET



**71921**

JUNTA DO ESCAPE TRATOR VALTRA



**71922**

JUNTA DO ESCAPE TRATOR VALTRA



**T25485**

JUNTA DA BOMBA D'ÁGUA JOHN  
DEERE



**415837**

JUNTA DE CÂMBIO DA COLHEITADEIRA



415839

JUNTA DE CÂMBIO DA COLHEITADEIRA



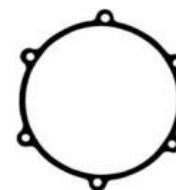
613409

JUNTA DO CÂMBIO DA COLHEITADEIRA MF 210/230/310




1480607

DIFERENCIAL COLHEITADEIRA MF 210



236567

JUNTA DA CAIXA DE FASCAS COLHEITADEIRA MF 210



104.002.366

JUNTA DO CILINDRO DA COLHEITADEIRA MF 210 - 1483553



1420728

JUNTA TORQUE TRATOR ESTEIRA



0,19mm 0,25mm 0,35mm

MF34

JUNTA DE CÂMBIO COLHEITADEIRA MF-34



211

JUNTA DE COMPRESSOR COLHEITADEIRA 8055 / TC 59



212

JUNTA DE COMPRESSOR COLHEITADEIRA 8055 / TC 59



213

JUNTA DE COMPRESSOR COLHEITADEIRA 8055 / TC 59



214

JUNTA DE COMPRESSOR COLHEITADEIRA 8055 / TC 59



215

JUNTA DE COMPRESSOR COLHEITADEIRA 8055 / TC 59




216

JUNTA DE COMPRESSOR COLHEITADEIRA 8055 / TC 59



217

JUNTA DE COMPRESSOR COLHEITADEIRA 8055 / TC 59



218

JUNTA DE COMPRESSOR COLHEITADEIRA 8055 / TC 59



310

JUNTA DA CATRACA VOLPAC



3120104

JUNTA IMPLEMENTO AGRÍCOLA



3150515

JUNTA IMPLEMENTO AGRÍCOLA



355649

ANEL DE COURO COLHEITADEIRA SLC



374763

ANEL DE COURO COLHEITADEIRA SLC



0,16mm 0,20mm 0,40mm

**25C1997**

JUNTA DO COMPRESSOR GARDNER DENVER ADO/9006 LOCOMOTIVA



**QA1915**

ARRUELA DE FELTRO P/ COMPRESSOR QA-1915 - (11,2 X 22,2 X 5 MM)



**35160013**

JUNTA



**236567**

JOGO DA CATRACA DE FREIO (CELEROM) IMPLEMENTO AGRÍCOLA TATU



**TT-004**

ARR.(CELEROM) DA CATRACA (MAIOR) IMPLEMENTO AGRÍCOLA TATU - 04030501019734



**TT-005**

ARR.(CELEROM) DA CATRACA (MENOR) IMPLEMENTO AGRÍCOLA TATU - 04130501019735



**IK5304**

Anel de borracha CBT 1K 5304



**304600**

JUNTA DA BOIA DO TANQUE JACTO PULVERIZADOR / UNIPOINT 2000 PLUS



**322875**

JUNTA DA BOMBA JP 150 IMPL.JACTO ADVANCE / AIRBUS 4000 / CARRETA / COLÚMBIA / CORAL / CRUZADOR / PULV. UNIPOINT (56,5 X 74,5 X 2,0 MM)



**445502**

JUNTA DO MARCADOR DE LINHA JACTO ADVANCE AM-18 / AM -18S / 2000 / 3000 / 3000 VORTEX (46,5 X 59,5 X 4,0 MM)



**448050**

JUNTA DO MARCADOR DE LINHA IMPL. JACTO ADVANCE/ALBATROZ/COLUMBIA/ CRUZADOR/FALCON/PULV.UNIPOINT DE BARRA 3P/EM



**501908**

JUNTA DO VENTILADOR E LANÇA TURBINA IMPLEMENTOS PL 45 BV (35,5 X 47,5 X 2,0 MM) (JACTO)



**517649**

JUNTA DO MEXEDOR MECÂNICO IMPL. JACTO. AIRBUS 3P / PH 400 / CONDOR FRUTI / TURBO 200 / AIRBUS CARRETA / ATOMIZADORES/PULV.DE BARRA 3P/EM




**535773**

JUNTA DA VÁLVULA DO KIT JACTO INCORPORADOR DEFENSIVO – IMPL. COLUMBIA 2000 / TANDEM 100



**9201724**

JUNTA DA TAMPA CEGA DO BOCAL DE DESCARGA SILO



**9202208**

JUNTA DA TPA CEGA DE DESCARGA SILO 8"



**110379**

JUNTA DA BOMBA JP 50 - AIRBUS 3P/PH PH 400/CONDOR FRUTI/ TURBO 200/ CARRETA / ATOMIZADORES FALCON / PULV. CRUZADOR



**114439**

JUNTA DA CAIXA MULTIPLICADORA JACTO / CAIXA MULTIPLICADORA JATÃO 600 CHT



**212845**

JUNTA DO LEVANTADOR HIDRÁULICO IMPL. JACTO PL45 BV/COLÚMBIA 3000 EM /100 MM /CORAL CROSS AM 1.4 S



**213488**

JUNTA DO MEXEDOR MECÂNICO  
JACTO ADVANCE VORTEX / AM-18



**2507042**

JUNTA (ANEL) DE VEDAÇÃO DO  
IMPLEMENTO SEMEATO



**03100090**

JUNTA DO CUBO PLANTADEIRA  
SEMEATO



**322834**

JUNTA DA BOMBA JP 150 IMPL. JACTO  
DEFENSIVO CORAL / ADVANCE / AIRBUS 4000  
/ AIRBUS CARRETA / COLÚMBIA / CRUZADOR




**448050**

JUNTA DO MARCADOR DE LINHA - ADVANCE  
/ ABATROZ/ COLUMBIA / CRUZADOR/  
FALCON PULVERIZADORES UNIPOINT DE  
BARRA 3P/ EM




**448811**

JUNTA DA BOMBA JP 300 IMPL. JACTO  
AIRBUS 4000 / 2000




**519710**

JUNTA DA TPA DO RESERVATÓRIO  
HIDRÁULICO IMPL. JACTO ADVANCE /  
ATOMIZADORES COLUMBIA / CORAL /  
CRUZADOR / FALCON



**544577**

JUNTA DA TAMPA DO RESERVATÓRIO  
HIDRÁULICO CRUZADOR 3025 EET  
(JACTO)



**692392**

JUNTA DA BOMBA JP 300 IMPL. JACTO  
UNIPOINT 2500 / CANAVIEIRO



**305.109.058**

JUNTA PERNA DIANTEIRA 7197755



**758668**

JUNTA DE VEDAÇÃO JOHN DEERE



**80445497**

JUNTA DA TAMPA DA REDUÇÃO  
COLHEITADEIRA NEW HOLLAND TC 59



**911735**

JUNTA DA BOMBA JP 100 IMPL. JACTO  
FALCON / ADVANCE / CONDOR S12 / 100 /  
COLUMBIA / CRUZADOR / CORAL



**A-6784-A**

ARRUELA DE CORTIÇA 33X42X4,8MM



**305.109.057**

JUNTA DO MEXEDOR MECÂNICO  
IMPLEMENTOS JACTO 213488



**322834**

JUNTA DA BOMBA JP 150 DEFENSIVO CORAL  
/ ADVANCE / AIRBUS 4000 / AIRBUS  
CARRETA / COLÚMBIA / CRUZADOR



**48666**

JUNTA DA TAMPA DO CÂMBIO DA  
COLHEITADEIRA SLC 6200



**89879**

JUNTA DA BASE DA TURBINA JOHN  
DEERE R-89879



**305.026.467**

JUNTA DE COLHEITADEIRA CQ-05145



**109985**

JUNTA DO ESCAPE / COLETOR JOHN  
DEERE R-109985



**001 SILENMAK**

JUNTA DO COLETOR JOHN DEERE



**YTR4105**

JUNTA DO CABEÇOTE MOTOR YTO -  
YTR-4105



**001G**

JUNTA DA CAIXA DE TRANSFERÊNCIA  
DO CALCÁREO



**002P**

JUNTA DA CAIXA DE TRANSFERÊNCIA  
DE CALCÁREO



**01006009**

JUNTA DE IMPLEMENTO AGRÍCOLA




**158.001.527**

JUNTA TRATOR MF 1483560



**1513006**

JUNTA DO IMPLEMENTO JUMIL



**1723763**

JUNTA TRATOR MF



**18070017**

JUNTA DO IMPLEMENTO SEMEATO



**211524**

JUNTA JACTO (41 X 53 X 0,4 MM)



**220041**

JUNTA DE COLHEITADEIRA 220041 OU  
420392



**102.084.208**

JUNTA DE COLHEITADEIRA 220043 OU  
455026



**102.085.215**

JUNTA DE COLHEITADEIRA 220045



**220067**

JUNTA DE COLHEITADEIRA



**2507042**

ANEL (46 X 56,75 MM) DE VEDAÇÃO  
DO IMPLEMENTO SEMEATO



**249.002.001**

JUNTA DO IMPLEMENTO SEMEATO  
2708006



**2718288**

JUNTA DA PLANTADEIRA JUMIL



**2729245**

JUNTA DA PLANTADEIRA JUMIL



**2729698**

JUNTA DE IMPLEMENTO JUMIL



**2729718**

JUNTA DE IMPLEMENTO JUMIL



2803806

JUNTA TRATOR MF



2803812

JUNTA DIFERENCIAL  
COLHEITADEIRA MF



2803824

JUNTA DO MF



3098290

JUNTA DIFERENCIAL  
COLHEITADEIRA MF




102.084.210

JUNTA DE COLHEITADEIRA 322066



102.084.214

JUNTA DE COLHEITADEIRA 322067



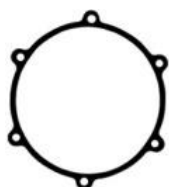
322883

JUNTA DA BOMBA DEFENSIVO JACTO



3501860

JUNTA DO SEMEADOR JUMIL



350563

JUNTA CAIXA DE FACAS  
COLHEITADEIRA NEW HOLLAND



354783

JUNTA DE COLHEITADEIRA



388580

JUNTA DE COLHEITADEIRA




426164

JUNTA DE CAMBIO COLHEITADEIRA  
8040 / 8055



516518

JUNTA DA CAIXA MULTIPLICADORA  
IMPL. JACTO / JATÃO 600 CHT



65505-0

JUNTA DO VIOLINO VALMET



80456162

JUNTA CAMBIO COLHEITADEIRA TC-59



89819906

JUNTA CAMBIO COLHEITADEIRA TC-59



901843

JUNTA DO MOTOR / CARBURADOR  
IMPLEMENTOS JACTO PL 45 BV /  
COSTAIS MOTORIZADOS



912147

JUNTA DA BOMBA JP 100 IMPL.JACTO  
ADVANCE / AIRBUS CARRETA / ATOMIZ.  
COLUMBIA / FALCON / PULV. DE BARRA /  
EQUIPOS DE CANA DE AÇÚCAR



944470

JUNTA DA BOMBA JP 42C AIRBUS 3P/PH400/  
CONDOR FRUTI 200 / PULVERIZADORES DE  
BARRA 3P/ EM - EQUIPAMENTO DE LIMPEZA  
NACIONAL E EXPORTAÇÃO



BALD 001

JUNTA DA PLANTADEIRA BALDAN  
5.333.01.0033.4



**BALD 002**

JUNTA DO SPC PLANTADEIRA DE TRIGO BALDAN (5 FUROS)



**BB-041/01**

JUNTA COLHEITADEIRA



**CQ-07686**

JUNTA COLHEITADEIRA SLC



**CQ 09420**

JUNTA DO BOCAL DA COLHEITADEIRA DE MILHO JOHN DEERE



**CQ-10779**

JUNTA DA PLATAFORMA DA COLHEITADEIRA DE MILHO



**CQ-10780**

JUNTA DA PLATAFORMA DA COLHEITADEIRA DE MILHO



**IC-00901**

JUNTA DA PLATAFORMA DA COLHEITADEIRA DE MILHO



**IC-01601**

JUNTA DA PLATAFORMA DA COLHEITADEIRA DE MILHO



**IC-02101**

JUNTA CANHÃO P. PORCO COLHEITADEIRA DE MILHO



**MF-2560**

JUNTA DE VEDAÇÃO (56,5X73X0,4MM) BOMBA DO DEFENSIVO JACTO



**MF-2790**

JUNTA CAMISA DA BOMBA HIDRÁULICA JP100 - DEFENSIVO JACTO (42,02 X 52,9 X 0,8 MM)



**MF-7596**

JUNTA DA BOMBA JP 100 IMPL.JACTO ADVANCE / AIRBUS CARRETA / ATOMIZ. COLUMBIA / FALCON / PULV. DE BARRA / EQUIPOS DE CANA DE AÇÚCAR JUNTA JACTO 912147 (100 X129 MM)



**MR-883**

JUNTA DA BBA DE DEFENSIVO JACTO ADVANCE VORTEX / VORTEX 2000 / ADVANCE AM-18 / AM-EVELT / ADVANCE 2000 / 2000 B-18 / 3000 322883 (110 X 144 X 1,5MM)



**P-49128H**

JUNTA DA COLHEITADEIRA SLC



**TT-002**

JUNTA DO IMPLEMENTO TATU 0503030757



**TT-003**

JUNTA DO IMPLEMENTO TATU 0503030142



**Z-40787**

JUNTA DA COLHEITADEIRA



**IM003**

JUNTA DA BOMBA INJETORA CATERPILLAR



**IM006**

JUNTA DA CARÇA DO REGULADOR CATERPILLAR 7L552



**IM007**

JUNTA DO REGULADOR CATERPILLAR 4N594





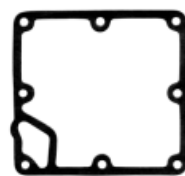
IM008

JUNTA DO FLANGE CATERPILLAR  
8H 9220



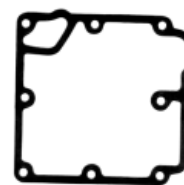
IM009

JUNTA DA TAMPA TRASEIRA  
REGULADOR CATERPILLAR 8L 4156



IM010

JUNTA TAMPA LATERAL CATERPILLAR  
1551



IM011

JUNTA DA TAMPA LATERAL  
CATERPILLAR 4N 9056



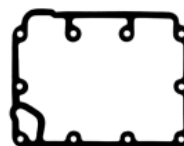
IM012

JUNTA DA CATERPILLAR



IM013

JUNTA DA TAMPA LATERAL  
CATERPILLAR 4N 508



IM014

JUNTA DA TAMPA LATERAL  
CATERPILLAR 4N 9057



IM015

JUNTA DA BOMBA INJETORA  
CATERPILLAR 7M6955



IM017

JUNTA REGULADOR EIXO  
ACELERADOR CATERPILLAR  
4N 402



IM018

JUNTA REGULADOR PARAFUSO  
ROTAÇÃO CATERPILLAR 4N49



IM019

JUNTA DO BATENTE DO LIMITADOR  
DE FUMAÇA CATERPILLAR 4N 159



IM020

JUNTA SUPORTE DO FILTRO  
CATERPILLAR 6N 2843



IM021

JUNTA DE BOMBA INJETORA 3304/6



IM022

JUNTA DA GALERIA DE ÓLEO BBA  
INJETORA CATERPILLAR 4N4431



IM023

JUNTA DO REGULADOR DA TAMPA DO  
SOLENOIDE CATERPILLAR 4N4509



IM024

JUNTA DA BBA ALIMENTADORA  
MANUAL CATERPILLAR 1P436



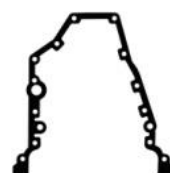
IM025

JUNTA DA BOMBA INJETORA  
CATERPILLAR 4N0403



IM026

JUNTA DO REGULADOR BOMBA  
INJETORA CATERPILLAR 4N0117



IM027

JUNTA ENTRE BLOCO E CAIXA SECA  
CATERPILLAR 9H5921



IM028

JUNTA DA CAIXA SECA CATERPILLAR  
2D8157



**IM030**

JUNTA DA BOMBA INJETORA  
CATERPILLAR 8N2498



**IM031**

JUNTA DA BOMBA INJETORA  
CATERPILLAR 8N2496



**IM032**

JUNTA DA BOMBA INJETORA  
CATERPILLAR 7N9520



**IM033**

JUNTA DA BOMBA INJETORA  
CATERPILLAR 7N9554



**IM034**

JUNTA DA BOMBA INJETORA  
CATERPILLAR 7N3104



**IM035**

JUNTA DA BOMBA INJETORA  
CATERPILLAR 7N8779



**IM036**

JUNTA DA BOMBA INJETORA  
CATERPILLAR 2W5447



**IM037**

JUNTA DA BOMBA INJETORA  
CATERPILLAR 7N1046



**IM038**

JUNTA DA BOMBA INJETORA  
CATERPILLAR 7N3264



**IM001**

JUNTA DA TAMPA DE VÁLVULAS  
CATERPILLAR 4 CILS. 8-S-1606




**IM002**

JUNTA DA TAMPA DE VÁLVULAS  
CATERPILLAR 6 CILS. 8-S-1605



**IM004**

JUNTA CATERPILLAR 2-D-3469



**IM005**

ANEL DE CORTIÇA 6 MM CATERPILLAR  
4K5714



**IMP001**

JUNTA BBA DEFENSIVO JACTO JP 75 / 100 FALCON /  
ADVANCE / ALBATROZ / CONDOR/CORAL/PJ 600 BX-  
10/AIRBUS / COLUMBIA 41,5X53,5 MM 912154



**IMP002**

JUNTA JACTO IMPLERAR



**IMP003**

JUNTA JACTO IMPLERAR



**JAN05110111**

JUNTA DO CUBO DA CX. DE  
TRANSMISSÃO IMPL.JAN



**JAN05110404**

JUNTA DA TAMPA LATERAL REDUTOR  
IMPL. JAN




**JAN05110405**

JUNTA DA TAMPA FRONTAL REDUTOR  
IMPLEMENTOS JAN



**JAN05119408**

JUNTA DO IMPLEMENTO JAN




JAN05119444

JUNTA DO IMPLEMENTO JAN




JAN07401405

JUNTA DA TAMPAL FRONTAL CAIXA TRITON IMPLEMENTOS JAN



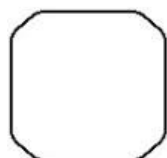
JAN07401411

JUNTA DA CARÇAÇAL IMPLEMENTOS JAN



JAN07401413

JUNTA DA TAMPAL LATERAL / FRONTAL IMPLEMENTOS JAN



JAN12002609

PERFIL DE BORRACHA (QUADRADA) (148,62 X 2,62 MM)



JAN12057504

JUNTA DA TAMPAL SUPERIOR



JAN23704007

JUNTA DO CUBO DA CARRETA TANKER 8.000/10.500 / 12.000 / 15.000 (160 X 205 MM)



JV083122

JUNTA PLANTADEIRA EGAN



180455

TRAVA (ARRUELA) PARA PORCA DO EIXO TRASEIRO DO PINHÃO, DIFERENCIAL TRATORES MF. 50X / 65X / 265 X



IE915

JUNTA DO TRATOR CBT 060 070 3007



IK5304

ANEL BORRACHA DO TRATOR CBT 1K5304-B (220011)



IK718-A

JUNTA DO TRATOR CBT 1K718-A (0600902003)



7A1602

JUNTA DO TRATOR CBT 090 0703 021



7A2638

JUNTA DO TRATOR CBT



7A2639

ARRUELA DE CHAPA DO TRATOR CBT 090 0702 021



7A600

JUNTA DO TRATOR CBT 060 0703 007



7A641

TRAVA DA CARÇAÇAL DO TRATOR CBT 0900 702 033



7A662

JUNTA DA CX. CÂMBIO TRATOR CBT 0600 701 002



7A6757

JUNTA DO TRATOR CBT



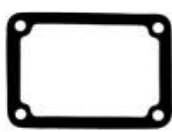
7A682

JUNTA DA CX. CÂMBIO TRATOR CBT 0600701006



7A6823

JUNTA DO TRATOR CBT



7A686

JUNTA DO TRATOR CBT



7A702

JUNTA DO CÂMBIO DO TRATOR CBT  
0600706014



7A915

JUNTA DO TRATOR CBT



821320

TRAVA (RETA) DA TOMADA DE  
POTÊNCIA VALMET 118/148/885/985



A6818

ANEL RETENTOR DE CHAPA DO CBT



LB5013

TRAVA DO PINHÃO VALMET VALTRA



103877

JUNTA DA TAMPA HIDROSTÁTICA DA  
CX EATON 103877000



131045

JUNTA DO QUEIMADOR DE  
COMBUSTÍVEIS IMPL. JACTO COSTAIS  
MOTORIZADOS



1753751

ARRUELA TÉRMICA DA 7EMBREGEM  
MF (TODOS)



226944

JUNTA DO DISPOSITIVO DE  
COMBUSTÍVEL JACTO PL 45  
BV/COSTAIS MOTORIZADOS



308806

ARRUELA DE NA (40 X 60 0,8 MM)



4964852

JUNTA DO FIAT ALLIS



557356

JUNTA FIAT ALIS



557357

JUNTA FIAT ALIS



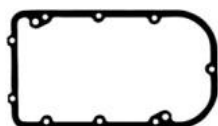
557559

JUNTA FIAT ALIS



575930

JOGO DE JUNTAS DA CAIXA SECA FIAT  
AD7B



592526

JUNTA DA CAIXA



592844

JUNTA FIAT ALIS



703702

JUNTA DO CARBURADOR IMPL. JACTO  
PL 45 BV / COSTAIS MOTORIZADOS



902163

JUNTA DO CARBURADOR IMPL. JACTO PL 45 BV / COSTAIS MOTORIZADOS



CQ57105

JUNTA DA TRANSMISSÃO DE FORÇA COLHEIT. JOHN DEERE MODELOS 1450/1550/1550 CNS



CQ62268

JUNTA DA UNIDADE DISTRIBUIDOR DE SEMENTES MEDIDOR DE VÁCUO C/ MINI HOPPER - PLANTADEIRA JOHN DEERE



CQ65317

ANEL (38,75 X 50,75 X 0,4 MM) DISTR. FERTILIZANTE JOHN DEERE 061228



H171488

ARRUELA (44,75 X 60,75 MM) JOHN DEERE



H214789

JUNTA DA BOMBA HIDROSTÁTICA COLHEITADEIRA JOHN DEERE - 1450/1550 CNS



322534

JUNTA



N376361

JUNTA DO CILINDRO TRANSMISSÃO COLHEIT. JOHN DEERE MOTOR 1450 CNS /1550 CNS




N376362

JUNTA DA BOMBA HIDRÁULICA COLHEIT. JOHN DEERE MOTOR 1450 CNS /1550 CNS



R100569

JUNTA DO FILTRO DE ÓLEO JOHN DEERE - MOTOR 6.8L/8.1L




R119360

JUNTA DO CARTER TRATOR JOHN DEERE 4 CILINDROS



R123417

JUNTA DA BOMBA D'ÁGUA JOHN DEERE



R132501

JUNTA DO RADIADOR DE ÓLEO COLHEIT. JOHN DEERE MOTOR 1450 CNS /1550 CNS



R133893

JUNTA DO TUBO DE ÓLEO DA TURBINA JOHN DEERE POWERTECH JOHN DEERE 4.5L



R502814

JUNTA DA VÁLVULA TERMOSTÁTICA COLHEIT. JOHN DEERE 1450 CNS /1550 CNS



R50417

JUNTA DO FILTRO DE ÓLEO - JOHN DEERE - MOTOR 6.8L/8.1L



R521498

JUNTA DO CARTER TRATOR 7505 / COLHEIT. JOHN DEERE 1450/ 1550/ 1650



R522768

JUNTA DA CARÇAÇA DO VOLANTE COLHEITADEIRA DE CANA JOHN DEERE 3520/3522



R97344

JUNTA DO CARTER TRATOR 7500 / COLHEIT. JOHN DEERE 1175/ 1175H 6.8 L



Z38278

JUNTA COLHEITADEIRA SLC



103042

JUNTA DA TAMPA DO HIDROSTÁTICO



220044

JUNTA DO DIFERENCIAL COLHEITADEIRA (ANTIGA)



379278

JUNTA DO DIFERENCIAL DA COLHEITADEIRA TC 85 - ORIGINAL



80430783

JUNTA DA TAMPA DO CAMBIO COLHEITADEIRA TC-59



CQ09363

JUNTA DA REDUÇÃO FINAL DO CÂMBIO COLH. SCLC J. DEERE 1450 / 1550 / STS (PP 0,10 MM) 070301



CQ24453

JUNTA DA UNIDADE DISTRIBUIDOR DE SEMENTES MEDIDOR DE VÁCUO C/ MINI HOPPER - PLANTADEIRA JOHN DEERE



CQ09364

JUNTA DE VEDAÇÃO JOHN DEERE



2507042

ANEL (46 X 56,75 MM) DE VEDAÇÃO DO IMPLEMENTO SEMEATO



322883

JUNTA DA BOMBA DE DEFENSIVO JACTO ADVANCE VORTEX / VORTEX 2000 / ADVANCE AM-18 / AM-EVELT / ADVANCE 2000 / 2000 B-18 / 3000 322883 - (110X144X1,5MM)



7010031261

JUNTA DA CX. DE TRANSMISSÃO PLATAFORMA DE MILHO BOCUDA DA VENCE TUDO



87394472

JUNTA DE VEDAÇÃO JOHN DEERE




JD 001

JUNTA DO CARACOL DO TURBO JOHN DEERE



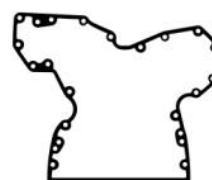
102863

JUNTA DA CX. DE TRANSMISSÃO PLANTADEIRA/ COLHEITADEIRA DE MILHO GTS X-10 SÉRIES



100728

JUNTA DA CX. DE TRANSMISSÃO PLANTADEIRA/ COLHEITADEIRA DE MILHO GTS X-10 SÉRIES



R108654

JUNTA DA TAMPA DE DISTRIBUIÇÃO JOHN DEERE MOTOR 3029-T



R109625

JUNTA DO FILTRO DE ÓLEO - JOHN DEERE MOTOR 6.8L/8.1L



R114097

JUNTA DO FILTRO (RADIADOR DE ÓLEO JOHN DEERE



R119384

JUNTA DA TAMPA DE DISTRIBUIÇÃO J.D. - MOTOR 6.8L/8.1L



R120146

JUNTA DO FILTRO DE ÓLEO JOHN DEERE 7520



R123345

JUNTA DO TERMOSTATO JOHN DEERE 7520



R123525

JUNTA DO FILTRO DE ÓLEO - JOHN DEERE MOTOR 6.8L/8.1L



R123570

JUNTA DO CANO DE ÓLEO DO TURBO JOHN DEERE 7520



R124607

JUNTA DO TERMOSTATO JOHN DEERE



R126513

JUNTA DA TAMPA DE ENGENHAGEM JOHN DEERE



R131794

JUNTA DA PLACA FRONTAL JOHN DEERE



R501373

JUNTA DO TERMOSTATO JOHN DEERE



R501428

JUNTA DO FILTRO DE ÓLEO JOHN DEERE MOTOR 6.8L/8.1L



R502011

JUNTA DO COMANDO - JOHN DEERE MOTOR 6.8L/8.1L



R502864

JUNTA DO FILTRO DE ÓLEO - JOHN DEERE MOTOR 6.8L/8.1L



R520547

JUNTA DO FILTRO DE ÓLEO - JOHN DEERE MOTOR 6.8L/8.1L



R54641

JUNTA DO TERMOSTATO HOUSING MOTOR JOHN DEERE SÉRIE CD-4039 VERSÃO FR



R81275

JUNTA DE VEDAÇÃO JOHN DEERE



R97351

JUNTA DA CARÇA DO VOLANTE JOHN DEERE



T20215

JUNTA DO TERMOSTATO JOHN DEERE



T20219

JUNTA DO TERMOSTATO JOHN DEERE



T20243

JUNTA DA BOMBA D'ÁGUA JOHN DEERE

