

1.6/1.7/2.0 16V 4C -TWIN SPARK: 145/146/155/156: 94/00 - ALFA SPIDER / GTV: 98/00

MTR: 382.01 / 321.02 / 384.01 / 322.01: GAS / ALC - "JTA TV INTEIRA"

52006-JGCB	JG JTA MTR S/ CAB	52006-JGRS	JG RETIF MTR S/ CAB
52006-JGSC	JG JTA MTR C/ CAB DE FIBRA	52006-JGRV	JG RETIF MTR C/ CAB DE FIBRA
52006-JRSC	JG JTA MTR C/ CAB DE FIBRA E C/ RET	52006-JRRV	JG RETIF MTR C/ CAB DE FIBRA E RET



52002 SC - 2,0 MM - CIL. 83 MM

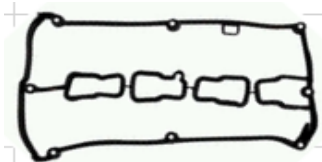
OPCIONAL

52002 KT - 3,0 MM - CIL. 83 MM
52002 TB - 2,5 MM - CIL. 83 MM

JTA CABEÇOTE



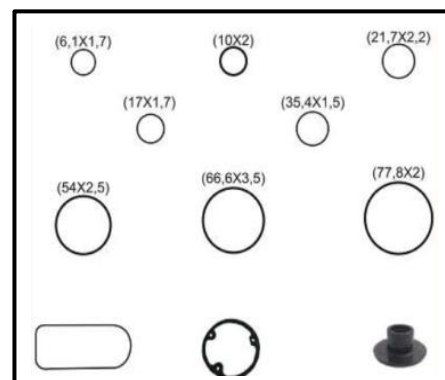
40922 PAK
JTA COLETOR ADMISSÃO



52027 BO - JTA TAMPA VÁLVULAS



40923 F
JTA COLETOR ESCAPE



52007 KTBO
KIT BORRACHAS MOTOR


JG JTA RETIFICAÇÃO



52841 NA
JTA CANO



40935 NA
JTA CANO
D'AGUA



52043 NA
JTA
PESCADOR



52044 NA
JTA ÓLEO



52052 NA
JTA
INJEÇÃO



40930 NA
JTA
DISTRIBUIÇÃO/B
OMBA ÓLEO



40917 CB
JTA CARTER

XXXXX-KP
KIT PARAFUSOS DO CABEÇOTE

40901-KTRT
KIT DE RETENORES DO MOTOR

RET VALV-07X10X10



1213044

30X42X07 - 30X42X07



1145093 - 1145093

FLANGE TRASEIRA

RET VIRABREQUIM DIANT.

31X41X07 - 55X68X08



1140057 - 1140157



40402 FR

1.6/1.7/2.0 16V 4C -TWIN SPARK: 145/146/155/156: 94/00 - ALFA SPIDER 95/00

MTR: 676.01 / 676.06 / 672.04: GAS / ALC - "JTA TV 2 PÇS"

52007-JGCB	JG JTA MTR S/ CAB	52007-JGRS	JG RETIF MTR S/ CAB
52007-JGSC	JG JTA MTR C/ CAB DE FIBRA	52007-JGRV	JG RETIF MTR C/ CAB DE FIBRA
52007-JRSC	JG JTA MTR C/ CAB DE FIBRA E C/ RET	52007-JRRV	JG RETIF MTR C/ CAB DE FIBRA E RET



52002 SC - 2,0 MM - CIL. 83 MM


OPCIONAL

52002 KT - 3,0 MM - CIL. 83 MM
52002 TB - 2,5 MM - CIL. 83 MM

JTA CABEÇOTE



40922 PAK
JTA COLETOR ADMISSÃO



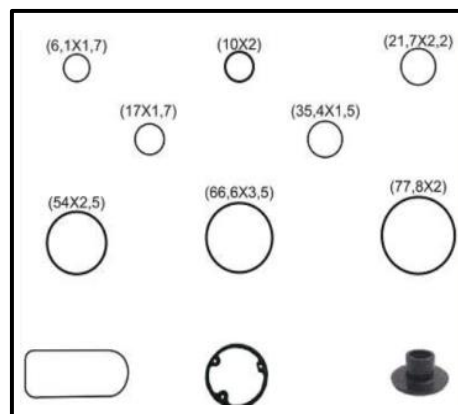
52026 BO - JTA TAMPÁ VÁLVULAS

52045 BO - JTA VELAS TV

52026 KTBO - KIT JUNTAS TV



40923 F
JTA COLETOR ESCAPE



52007 KTBO
KIT BORRACHAS MOTOR JG JTA RETIFICAÇÃO



52841 NA
JTA CANO

40935 NA
JTA CANO
D'AGUA

52043 NA
JTA
PESCADOR

52044 NA
JTA ÓLEO

52052 NA
JTA
INJEÇÃO

40930 NA
JTA
DISTRIBUIÇÃO/
BOMBA ÓLEO



40917 CB
JTA CARTER

XXXXX-KP
KIT PARAFUSOS DO CABEÇOTE

40901-KTRT
KIT DE RETENORES DO MOTOR

RET VALV-07X10X10



1213044

RET VIRABREQUM DIANT.

31X41X07 - 55X68X08



1140057 - 1140157

30X42X07 - 30X42X07



1145093 - 1145093

FLANGE TRASEIRA



40402 FR

DIVERSAS

		
52019 CC	52116 NA	52101/2 SC
JUNTA DO COLETOR DE ESCAPE ALFA 164 3.0 12V	JUNTA DO COLETOR DE ESCAPE ALFA 164 3.0 12V	JUNTA DO CABEÇOTE ALFA ROMEO 164 3.0 V6 12/24V-PAR

			
52625 NA	52624 NA	52206 JGIN	
JUNTA DA TAMPA DE VÁLVULAS 164 3.0 12V ESQUERDA	JUNTA DA TAMPA DE VÁLVULAS 164 3.0 12V DIREITA	JOGO DE JUNTAS INFERIOR DO MOTOR ALFA ROMEO 164 3.0 V6 24V -	

DIVERSAS

			
52626 NA	52627 NA	50521 PAK	50517 NA
JUNTA DA TAMPA DE VÁLVULAS 164 3.0 24V DIREITO	JUNTA DA TAMPA DE VÁLVULAS 164 3.0 24V ESQUERDO	JUNTA DO CARTER DA ALFA ROMEO 2300 /TI4 - 4C	JUNTA DO CARTER DA ALFA ROMEO 2300 /TI4 - 4C

			
52524 NA	52525NA	52533 NA	50530 PAK
JUNTA DA TAMPA DE VÁLVULAS DA ALFA ROMEO 2300 /TI 4 - 4C ABERTA	JUNTA DA TAMPA DE VÁLVULAS DA ALFA ROMEO 2300 /TI4 - 4C - FECHADA	JUNTA DA BOMBA D'AGUA DA ALFA ROMEO 2300 /TI4 - 4C	JUNTA DO COLETOR DE ESCAPE DA ALFA ROMEO 2300 /TI4 - 4C