

1.0 8V 4C - GOL MI - MTR AT / AER / ALL - GAS

46106-JGCB	JG JTA MTR S/ CAB	46106-JGRS	JG RETIF MTR S/ CAB
46106-JGSC	JG JTA MTR C/ CAB DE FIBRA	46106-JGRV	JG RETIF MTR C/ CAB DE FIBRA
46106-JGML	JG JTA MTR C/ CAB DE CHAPA	46106-JGRM	JG RETIF MTR C/ CAB DE CHAPA
46106-JRSC	JG JTA MTR C/ CAB DE FIBRA E C/ RET	46106-JRRV	JG RETIF MTR C/ CAB DE FIBRA E RET
46106-JRML	JG JTA MTR C/ CAB DE CHAPA E C/ RET	46106-JRRM	JG RETIF MTR C/ CAB DE CHAPA E RET



46101 SC - 1,2 MM - CIL. 68 MM
46101 MLS - 0,5 MM - CIL. 68 MM
46101 MLS-2M - 1,5 MM - CIL. 68 MM
46101 KT - 2,2 MM - CIL. 68 MM
46101 TB - 1,7 MM - CIL. 68 MM



46140 BO



46021 PAK
46021 F



46041 PAK
JTA ESCAPE



46323 BO



OR1-225
ANEL VLV



46325 BO
ANEL BBA D AGUA



46141 JGBO
JG VEDADOR ADM



46328 BO
ANEL TUBO D AGUA



46331 BO
ANEL REG ARREF



46142 BO
ANEL TUBO BBA



46335 BO
ANEL VEDACÃO



46338 BO



46339 BO
ANEL SENSOR
TEMPERATURA



ORING 6206
ANEL VARETA



46438 JGBO
VEDADOR TV

46436-KTBO - JOGO DE VEDADORES DO MOTOR

JG JTA RETIFICAÇÃO



46132 NA
JTA BBA ÓLEO



46135 NA
JTA MANCAL
TRASEIRO



46133 NA
JTA BBA OLEO



46016 NA
46016 CB
46016 NA 0,8
JTA CARTER



46078 BO
ANEL CORPO



46333 CB
JTA FLANGE CAB.



46136 NA
JTA BBA OLEO

46106-KP
KIT PARAFUSOS DO CABEÇOTE

46106 KTRT OU 46106 KTRT-F (com ret flange tras.)
KIT DE RETENTORES DO MOTOR

RET VALVULAS-07X10X10



1213044

RET COMANDO-32X47X10



1111942


RET BBA DUOCENTRICA

32X42X07



1115159

RET FLANGE TRAS.



46808 F

1.0 8V 4C - GOL POWER 02/ - SOHC - MTR EA 111 TOTAL FLEX - FLEX

46109-JGCB	JG JTA MTR S/ CAB	46109-JGRS	JG RETIF MTR S/ CAB
46109-JGSC	JG JTA MTR C/ CAB DE FIBRA	46109-JGRV	JG RETIF MTR C/ CAB DE FIBRA
46109-JGML	JG JTA MTR C/ CAB DE CHAPA	46109-JGRM	JG RETIF MTR C/ CAB DE CHAPA
46109-JRSC	JG JTA MTR C/ CAB DE FIBRA E C/ RET	46109-JRRV	JG RETIF MTR C/ CAB DE FIBRA E RET
46109-JRML	JG JTA MTR C/ CAB DE CHAPA E C/ RET	46109-JRRM	JG RETIF MTR C/ CAB DE CHAPA E RET



46101 SC - 1,2 MM - CIL. 68 MM
46101 MLS - 0,5 MM - CIL. 68 MM
46101 MLS-2M - 1,5 MM - CIL. 68 MM
46101 KT - 2,2 MM - CIL. 68 MM



46127 GV
JTA TPA VALVULAS



46020 PAK / F
JTA COL ESCAPE



46042 FF
JTA ESCAPE



46323 BO



OR1 -225
ANEL VLV



46325 BO
ANEL BBA D AGUA



46141 JGBO
JG VEDADOR ADM



46328 BO
ANEL TUBO D AGUA



46331 BO
ANEL REG ARREF



46142 BO
ANEL TUBO BBA



46335 BO
ANEL VEDACÃO



46338 BO
ANEL BBA D AGUA



46339 BO
ANEL SENSOR
TEMPERATURA



ORING 6206
ANEL VARETA



46438 JGBO
VEDADOR TV

46436-KTBO - JOGO DE VEDADORES DO MOTOR

JG JTA RETIFICAÇÃO



46135 NA
JTA FLANGE TRAS.



46133 NA
JTA TPA BBA OLEO



46136 NA
JTA TPA BBA OLEO C/
CORRENTE



46016 NA
46016 CB
46016 NA 0,8
JTA CARTER



48333 CB



46078 BO
ANEL CORPO
BORBOLETA



46132 NA
JTA BBA OLEO

46107-KP KIT PARAFUSOS DO CABEÇOTE

RET. FLANGE TRAS.



FURO QUADRADO SENSOR
N° ORIG: 03C103173

46110 FR



FURO REDONDO SENSOR
N° ORIG: 030 103 171

46109 FR

OU

46109-KTRT

KIT DE RETENTORES DO MOTOR

RET VALVULAS-06X09X10



1219203

RET COMANDO-32X42X07



1115159

RET BBA DUOCENTRICA- 32X42X07



1115159

1.0 8V 4C - GOL / FOX / POLO : /02 - POWER - MTR: ALD / ANV / AVC / AQZ / BJE - SOHC - GAS

47306-JGCB	JG JTA MTR S/ CAB	47306-JGRS	JG RETIF MTR S/ CAB
47306-JGSC	JG JTA MTR C/ CAB DE FIBRA	47306-JGRV	JG RETIF MTR C/ CAB DE FIBRA
47306-JGML	JG JTA MTR C/ CAB DE CHAPA	47306-JGRM	JG RETIF MTR C/ CAB DE CHAPA
47306-JRSC	JG JTA MTR C/ CAB DE FIBRA E C/ RET	47306-JRRV	JG RETIF MTR C/ CAB DE FIBRA E RET
47306-JRML	JG JTA MTR C/ CAB DE CHAPA E C/ RET	47306-JRRM	JG RETIF MTR C/ CAB DE CHAPA E RET



46101 SC - 1,2 MM - CIL. 68 MM
46101 MLS - 0,5 MM - CIL. 68 MM
46101 MLS-2M - 1,5 MM - CIL. 68 MM
46101 KT - 2,2 MM - CIL. 68 MM



16127 GV
ITA TPA VALVULAS



46020 PAK
46020 F
JUNTA COLETOR ESCAPE



46042 FF
JTA ESCAPE



46323 BO



OR1-225
ANEL VLV



46325 BO
ANEL BBA D AGUA



46141 JGBO
JG VEDADOR ADM



46328 BO
ANEL TUBO D AGUA



46331 BO
ANEL REG ARREF



46142 BO
ANEL TUBO BBA



46335 BO
ANEL VEDACÃO



46338 BO
ANEL BBA D AGUA



46339 BO
ANEL SENSOR
TEMPERATURA



ORING 6206
ANEL VARETA



46438 JGBO
VEDADOR TV

46436-KTBO - JOGO DE VEDADORES DO MOTOR

JG JTA RETIFICAÇÃO



46135 NA
JTA FLANGE TRAS.



46133 NA
JTA TPA BBA OLEO



46136 NA
JTA TPA BBA OLEO C/
CORRENTE



46016 NA
46016 CB
46016 NA 0,8
JTA CARTER



48333 CB



46078 BO
ANEL CORPO
BORBOLETA



46132 NA
JTA BBA OLEO

47306-KP
KIT PARAFUSOS DO CABEÇOTE

46109-KTRT
KIT DE RETENORES DO MOTOR
RET VALVULAS-06X09X10 RET COMANDO-32X42X07



1219203




1115159

RET BBA DUOCENTRICA- 32X42X07

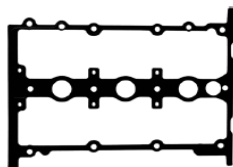


1.0 12V 3C - UP / FOX BLUEMOTION : 13/ - MTR CHYA / CHYB - FLEX

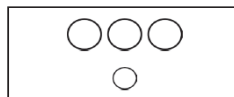
47606-JGCB	JG JTA MTR S/ CAB	47606-JGRS	JG RETIF MTR S/ CAB
47606-JGSC	JG JTA MTR C/ CAB DE FIBRA	47606-JGRV	JG RETIF MTR C/ CAB DE FIBRA
47606-JGML	JG JTA MTR C/ CAB DE CHAPA	47606-JGRM	JG RETIF MTR C/ CAB DE CHAPA
47606-JRSC	JG JTA MTR C/ CAB DE FIBRA E C/ RET	47606-JRRV	JG RETIF MTR C/ CAB DE FIBRA E RET
47606-JRML	JG JTA MTR C/ CAB DE CHAPA E C/ RET	47606-JRRM	JG RETIF MTR C/ CAB DE CHAPA E RET



47601 SC - 1,4 MM - 75 MM
47601 MLS - 0,3 MM - 75 MM
JTA CABEÇOTE




47626 MLS
JTA TAMPA VALVULAS



47620 KTBO
JG JTA ADMISSÃO



47621 F
JTA COLETOR ESCAPE



47646 KTBO
KIT BORRACHAS



47635 B0
VEDADOR DA
BOMBA D'AGUA



47630 B0
VEDADOR DA
BOMBA D'AGUA



47640
VEDADOR DA
BOMBA D'AGUA

47630 KTBO - KIT DE BORRACHAS DA BOMBA D'AGUA

47606 KTBO - JG VEDADORES MTR

JG JTA RETIFICAÇÃO



47629 MLS
47629 NA
JTA DISTRIBUIÇÃO

47606-KP
KIT PARAFUSOS DO CABEÇOTE

47606 KTRT OU 47606 KTRT-F (com flange)
KIT DE RETENORES DO MOTOR

RET VALV. - 4,25X7,4X10



12100118

FLANGE



47606 FR

RET COMANDO 36X46X07



11101118

RET BOMBA
30X40X07



1151535

RET POLIA
24X39X08



11101118

1.0 16V 4C - GOL / PARATI - MTR AT / AZP - GAS

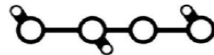
46107-JGCB	JG JTA MTR S/ CAB	46107-JGRS	JG RETIF MTR S/ CAB
46107-JGSC	JG JTA MTR C/ CAB DE FIBRA	46107-JGRV	JG RETIF MTR C/ CAB DE FIBRA
46107-JGML	JG JTA MTR C/ CAB DE CHAPA	46107-JGRM	JG RETIF MTR C/ CAB DE CHAPA
46107-JRSC	JG JTA MTR C/ CAB DE FIBRA E C/ RET	46107-JRRV	JG RETIF MTR C/ CAB DE FIBRA E RET
46107-JRML	JG JTA MTR C/ CAB DE CHAPA E C/ RET	46107-JRRM	JG RETIF MTR C/ CAB DE CHAPA E RET



46101 SC - 1,2 MM - CIL. 68 MM
46101 MLS - 0,5 MM - CIL. 68 MM
46101 MLS-2M - 1,5 MM - CIL. 68 MM
46101 KT - 2,2 MM - CIL. 68 MM
JTA CABEÇOTE



46150 BO-JTA TPA VALVULAS



46152 BO- VEDADOR DA VELA T V



46031 PAK
46031 F
JTA COLETOR ESCAPE

46153 KTBO-KIT DE JTAS DA T V



46151 JGBO
JG VEDADOR ADM



46323 BO
ANEL BBA OLEO



OR1 -225
ANEL VLV



46325 BO
ANEL BBA D AGUA



46328 BO
ANEL TUBO D AGUA



46331 BO
ANEL REG ARREF



46142 BO
ANEL TUBO BBA



46335 BO
ANEL VEDACÃO



46338 BO
ANEL BBA D AGUA



46339 BO
ANEL SENSOR
TEMPERATURA



ORING 6206
ANEL VARETA

46888 KTBO - JOGO DE VEDADORES DO MOTOR

JG JTA RETIFICAÇÃO



46135 NA
JTA FLANGE TRAS.



46133 NA
JTA TPA BBA OLEO



46136 NA
JTA TPA BBA OLEO C/
CORRENTE



46016 NA
46016 CB
46016 NA 0,8
JTA CARTER



46051 PAK
JTA ESCAPE



48333 CB



46079 BO
ANEL CORPO
BORBOLETA



46132 NA
JTA BBA OLEO

46107-KP
KIT PARAFUSOS DO CABEÇOTE

46107-KTRT OU 46107-KTRT-F(COM FLANGE)
KIT DE RETENORES DO MOTOR

RET VALVULAS-06X09X10



1219203

RETENTOR DIANT GIRABREQUIM

32X42X07

1115159



RET COMANDO-32X47X10



1111942

FLANGE TRASEIRO

46808 FR



1.0 16V 4C - GOL POWER 02/ - SOHC - MTR EA 111 TOTAL FLEX - FLEX

46110-JGCB	JG JTA MTR S/ CAB	46110-JGRS	JG RETIF MTR S/ CAB
46110-JGSC	JG JTA MTR C/ CAB DE FIBRA	46110-JGRV	JG RETIF MTR C/ CAB DE FIBRA
46110-JGML	JG JTA MTR C/ CAB DE CHAPA	46110-JGRM	JG RETIF MTR C/ CAB DE CHAPA
46110-JRSC	JG JTA MTR C/ CAB DE FIBRA E C/ RET	46110-JRRV	JG RETIF MTR C/ CAB DE FIBRA E RET
46110-JRML	JG JTA MTR C/ CAB DE CHAPA E C/ RET	46110-JRRM	JG RETIF MTR C/ CAB DE CHAPA E RET



46101 SC - 1,2 MM - CIL. 68 MM
46101 MLS - 0,5 MM - CIL. 68 MM
46101 MLS-2M - 1,5 MM - CIL. 68 MM
46101 KT - 2,2 MM - CIL. 68 MM



46127 GV
JTA TPA VALVULAS



46031 PAK
46031 F
JTA COLETOR ESCAPE



46042 FF



46151 JGBO
JG VEDADOR ADM



46323 BO
ANEL BBA OLEO



OR1-225
ANEL VLV



46325 BO
ANEL BBA D AGUA



46328 BO
ANEL TUBO D AGUA



46142 BO
ANEL REG ARREF



46142 BO
ANEL TUBO BBA



46335 BO
ANEL VEDACÃO



46338 BO
ANEL BBA D AGUA



46339 BO
ANEL SENSOR
TEMPERATURA



ORING 6206
ANEL VARETA

46888 KTBO - JOGO DE VEDADORES DO MOTOR

JG JTA RETIFICAÇÃO



46135 NA
JTA FLANGE TRAS.



46133 NA
JTA TPA BBA OLEO



46136 NA
JTA TPA BBA OLEO C/



46016 NA
46016 CB
46016 NA 0,8
JTA CARTER



48333 CB



46078 BO
ANEL CORPO
BORBOLETA



46132 NA
JTA BBA OLEO

46107-KP

KIT PARAFUSOS DO CABEÇOTE

RET. FLANGE TRAS.



FURO QUADRADO SENSOR
Nº ORIG: 03C103173

46110 FR



FURO REDONDO SENSOR
Nº ORIG: 030 103 171

46109 FR

OU

46110-KTRT

KIT DE RETENORES DO MOTOR

RET VALVULAS-06X09X10



1219203

RET COMANDO-27X42X08



1115269

RET BBA DUOCENTRICA - 32X42X07



1115159

1.0 16V 4C - GOL / PARATI : MI - TURBO - MTR ASW - POWER - GAS

46111-JGCB	JG JTA MTR S/ CAB	46111-JGRS	JG RETIF MTR S/ CAB
46111-JGSC	JG JTA MTR C/ CAB DE FIBRA	46111-JGRV	JG RETIF MTR C/ CAB DE FIBRA
46111-JGML	JG JTA MTR C/ CAB DE CHAPA	46111-JGRM	JG RETIF MTR C/ CAB DE CHAPA
46111-JRSC	JG JTA MTR C/ CAB DE FIBRA E C/ RET	46111-JRRV	JG RETIF MTR C/ CAB DE FIBRA E RET
46111-JRML	JG JTA MTR C/ CAB DE CHAPA E C/ RET	46111-JRRM	JG RETIF MTR C/ CAB DE CHAPA E RET



46101 SC/MLS
JTA CABEÇOTE



46150 BO-JTA TPA VALVULAS



46152 BO- VEDADOR DA VELA T V



46319 PAK
JTA ADMISSÃO



46123 F
JTA COL ESCAPE

46153 KTBO-KIT DE JTAS DA T V



46151 JGBO



46323 BO
ANEL BBA OLEO



OR1 -225



46325 BO



46328 BO



46331 BO
ANEL REG ARREF



46142 BO
ANEL TUBO BBA OLEO



46335 BO
ANEL VEDACÃO



46338 BO
ANEL BBA D AGUA



46339 BO



ORING 6206
ANEL VARETA

46888 KTBO - JOGO DE VEDADORES DO MOTOR



46372 F



46373 F



46374 NA T



261216



261620

46386 F - JG JTAS TURBINA

JG JTA RETIFICAÇÃO



46135 NA
JTA FLANGE TRAS.



46133 NA
JTA TPA BBA OLEO



46136 NA
JTA TPA BBA OLEO C/
CORRENTE



46042 FF
JTA ESCAPE



46016 NA
46016 CB
46016 NA 0,8
JTA CARTER



48333 CB



46079 BO
ANEL CORPO
BORBOLETA



46132 NA
JTA BBA OLEO

46111-KP KIT PARAFUSOS DO CABEÇOTE

46111-KTRT OU 46111 KTRT-F (com ret flange tras.) KIT DE RETENORES DO MOTOR

RET VALVULAS-06X09X10



1219203

FLANGE



46111 FR

RET COMANDO

37x47x10,2 37X47X10



1115363

1111942

RET GIR DIANT

30X47X10

RET BBA

32X42X07



1111942



1115159

1.3/1.5/1.6 8V 4C-FUSCA / BRASILIA / VARIANT / TL / KOMBI / BUGGY:67/86-MTR: 1300 / 500 / 600 (AR) - GAS

46606-CB JG JTA MTR
46606-CBR JG JTA MTR C/ RET



46458 F
CHAPA RESPIRO MTR



46126 CB
JTA DA TAMPA DE VÁLVULAS



46424 FA-JTA COL ESC - GDE



46422 FA-JTA COL ESC PQ

46421 FA-JTA DO COLETOR ESCAPE



46437 BO



46435 BO



46439 BO
VEDADOR



46440 BO
VEDADOR



46441 BO
VEDADOR



46442 BO
VEDADOR



46443 BO
VEDADOR VOLANTE MTR



46663 BO
VEDADOR RAD OLEO
MOTOR DEITADO

46600 KTBO - JG VEDADORES MTR



46223 NA
JTA FLANGE TRAS.



46228 PP
JTA CORPO BBA OLEO



46333 PP
JTA VOLANTE



46427 PP
JTA TPA BBA OLEO



46429 PP
JTA ENTRE FLANGE BBA
COMB E CARÇAÇA



46430 PP
JTA ENTRE BBA COMB



46431 GV
JTA PENEIRA DE OLEO



46462 PP
JTA TPA BBA OLEO



46432 PP
JTA CAMISA



46436 PP



46655 PP
JTA ENCHIMENTO OLEO



46656 PP



46659 GV
JTA BASE CARB



46660 NA 0,8
46660 NA 1,5
JTA COL ADM



46461 PP
JTA CAIXA BBA OLEO



46247 FL / CI



46444 CI
ARRUELA



46445 CI



260610

46606 KTAR - JG ARRUELAS MTR

RET GIRABREQUIM TRASEIRO-70X90X10



01135 BRP

1.3 8V 4C - GOL - MTR BX 1300 (AR) - GAS

46806-JGCB JG JTA MTR



46458 F
CHAPA RESPIRO MTR



46826 CB
JTA DA TAMPA DE VÁLVULAS



46424 FA-JTA COL ESC - GDE



46422 FA-JTA COL ESC PQ

46421 FA-JTA DO COLETOR ESCAPE



46437 BO



46435 BO
VEDADORES TUCHOS



46835 BO
VEDADORES TUCHOS



46439 BO
VEDADOR



46440 BO
VEDADOR



46441 BO
VEDADOR



46442 BO
VEDADOR



46443 BO
VEDADOR VOLANTE MTR



46663 BO
VEDADOR RAD OLEO

46806 KTBO - JG VEDADORES MTR



46223 NA
JTA FLANGE TRAS.



46228 PP
JTA CORPO BBA OLEO



46333 PP
JTA VOLANTE



46427 PP
JTA TPA BBA OLEO



46429 PP
JTA ENTRE FLANGE BBA
COMB E CARÇAÇA



46430 PP
JTA ENTRE BBA COMB



46431 GV
JTA PENEIRA DE OLEO



46462 PP
JTA TPA BBA OLEO



46432 PP
JTA CAMISA



46436 PP



46655 PP
JTA ENCHIMENTO OLEO



46656 PP



46659 GV
JTA BASE CARB



46660 NA
JTA COL ADM



46228 PP
JTA CAIXA BBA OLEO



46247 FL / CI



46444 CI
ARRUELA



46445 CI - ANEL COL ADM




260610

46606 KTAR - JG ARRUELAS MTR

1.4 8V 4C - KOMBI - 03/ -GAS - 05/ - MTR EA111 - FLEX

47308-JGCB	JG JTA MTR S/ CAB	47308-JGRS	JG RETIF MTR S/ CAB
47308-JGSC	JG JTA MTR C/ CAB DE FIBRA	47308-JGRV	JG RETIF MTR C/ CAB DE FIBRA
47308-JGML	JG JTA MTR C/ CAB DE CHAPA	47308-JGRM	JG RETIF MTR C/ CAB DE CHAPA
47308-JRSC	JG JTA MTR C/ CAB DE FIBRA E C/ RET	47308-JRRV	JG RETIF MTR C/ CAB DE FIBRA E RET
47308-JRML	JG JTA MTR C/ CAB DE CHAPA E C/ RET	47308-JRRM	JG RETIF MTR C/ CAB DE CHAPA E RET



46303 SC - 1,2 MM - CIL. 77,5 MM
46303 MLS - 0,5 MM - CIL. 77,5 MM
46303 MLS-2M - 1,5 MM - CIL. 77,5 MM
46303 KT - 2,2 MM - CIL. 77,5 MM
46303 TB - 1,7 MM - CIL. 77,5 MM
JTA CABEÇOTE



46127 GV
JTA TAMPAS DE VÁLVULAS



46020 PAK
46020 F
JUNTA COLETOR ESCAPE



46042 FF
JTA ESCAPE



46323 BO



OR1-225
ANEL VLV



46325 BO
ANEL BBA D AGUA



46141 JGBO
JG VEDADOR ADM



46328 BO
ANEL TUBO D AGUA



46331 BO
ANEL REG ARREF



46332 BO
ANEL TUBO BBA



46335 BO
ANEL VEDACÃO



46338 BO
ANEL BBA D AGUA



46339 BO
ANEL SENSOR
TEMPERATURA



ORING 6206
ANEL VARETA



46438 JGBO
VEDADOR TV

46436-KTBO - JG VEDADORES

JG JTA RETIFICAÇÃO



46136 NA
JTA TPA BBA OLEO C/
CORRENTE



46133 NA
JTA TPA BBA OLEO



48333 CB
JTA GARGALO
ÓLEO



46078 BO
ANEL CORPO
BORBOLETA



46132 NA
JTA BBA OLEO



46016 NA
46016 CB
46016 NA 0,8
JTA CARTER

47306-KP

KIT PARAFUSOS DO CABEÇOTE

RET. FLANGE TRAS.



FURO QUADRADO SENSOR
N° ORIG: 03C103173

46110 FR

OU



FURO REDONDO SENSOR
N° ORIG: 030 103 171

46109 FR

46109-KTRT

KIT DE RETENORES DO MOTOR

RET VALVULAS-06X09X10



1219203

RET COMANDO-32X42X07



1115159

RET BBA DUOCENTRICA- 32X42X07



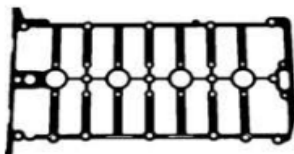
1115159

1.4 16V 4C - GOLF / JETTA - MTR TSI - FLEX
1.4 16V 4C - AUDI - A1 / A3 - MTR TSI - FLEX

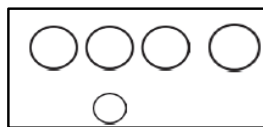
47607-JGCB	JG JTA MTR S/ CAB	47607-JGRS	JG RETIF MTR S/ CAB
47607-JGSC	JG JTA MTR C/ CAB DE FIBRA	47607-JGRV	JG RETIF MTR C/ CAB DE FIBRA
47607-JGML	JG JTA MTR C/ CAB DE CHAPA	47607-JGRM	JG RETIF MTR C/ CAB DE CHAPA
47607-JRSC	JG JTA MTR C/ CAB DE FIBRA E C/ RET	47607-JRRV	JG RETIF MTR C/ CAB DE FIBRA E RET
47607-JRML	JG JTA MTR C/ CAB DE CHAPA E C/ RET	47607-JRRM	JG RETIF MTR C/ CAB DE CHAPA E RET



47602 SC - 1,4 MM - CIL. 75 MM
47602 MLS - 0,8 MM - CIL. 75 MM




47627 MLS
JTA TAMPA VALVULAS



47620 KTBO
JG JTA ADMISSÃO



47623 MLS
JTA COLETOR ESCAPE



47646 KTBO
KIT BORRACHAS



47635 BO
VEDADOR



47630 BO
VEDADOR



47640 BO
VEDADOR


47630 KTBO - KIT DE BORRACHAS DA BOMBA D'AGUA

47606 KTBO - JG VEDADORES MTR

JG JTA RETIFICAÇÃO



47629 MLS
47629 NA
JTA DISTRIBUIÇÃO



46316 BA
JTA CARTER



46017 NA
JTA CARTER

XXXXX-KP
KIT PARAFUSOS DO CABEÇOTE

47607 KTRT OU 47607 KTRT-F (com flange)
KIT DE RETENORES DO MOTOR
RET VALVULAS-xxXxxXxx RET COMANDO 36X46X07



12100118
FLANGE



11102118



11101118

RET BOMBA 30X40X07 RET POLIA 24X39X08




1151535



11101118

1.5 8V 4C - PASSAT / VOYAGE : 73/82 - MTR LS - GAS

46706-JGCB	JG JTA MTR S/ CAB	46706-JGRS	JG RETIF MTR S/ CAB
46706-JGSC	JG JTA MTR C/ CAB DE FIBRA	46706-JGRV	JG RETIF MTR C/ CAB DE FIBRA
46706-JRSC	JG JTA MTR C/ CAB DE FIBRA E C/ RET	46706-JRRV	JG RETIF MTR C/ CAB DE FIBRA E C/ RET



46701 SC - 1,8 MM - CIL. 78,5 MM



46726 CB



46721 PAK
46721 FA
46721 FF



46728 NA
46728 PAK
JTA COL ADMISSÃO

46737 PAK



46745 BO



46823 BO



OR1 -127



OR1-129



46746 BO
VEDADOR TV



46747 BO



OR2-020
ANEL BBA COMBUSTIVEL

464646 KTBO - JG VEDADORES DO MOTOR

JG JTA RETIFICAÇÃO



46729 NA
JTA FLANGE



46730 NA - JTA FLANGE
DIANTEIRA



46734 NA 0,8
46734 NA 1,5
46734 FB
JTA BBA AGUA



46735 NA
JTA FILTRO



46725 NA
JTA BBA OLEO



46936 NA
JTA CANO



46733 NA
JTA DISTRIBUIDOR



46731 NA
JTA CANO D AGUA



46937 NA
JTA BBA COMB



46732 NA
JTA FLANGE CAB



46716 NA 1,6
46716 NA 0,8
46716 PAK
46716 BA
46716 BOLT
46716 DF
JTA CARTER



46741 NA
JTA BBA COMB



46756 NA
JTA ANEL
CEBOLÃO



46759 NA
JTA BASE CARB



261420
ARR BUJAO CRT
26X14X20



161014
ARR COBRE



46755 NA
JTA VLV
OLEO

46708-KP

KIT PARAFUSOS DO CABEÇOTE

46706-KTRT

KIT DE RETENTORES DO MOTOR

RET VALVULAS-08X11X10



1213044

RET GIRABREQUIM DIANT

32X47X10



1111942

RET COMANDO-32X47X10



1111942

RET GIRABREQUIM TRAS.

82X105X12



1111945

1.6 8V 4C - GOL / VOYAGE / PARATI : /85 - MTR MD 1600 - ("BIELINHA") - GAS

46708-JGCB JG JTA MTR S/ CAB

46708-JGRS JG RETIF MTR S/ CAB

46708-JGSC JG JTA MTR C/ CAB DE FIBRA

46708-JGRV JG RETIF MTR C/ CAB DE FIBRA

46708-JRSC JG JTA MTR C/ CAB DE FIBRA E C/ RET

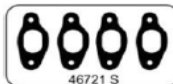
46708-JRRV JG RETIF MTR C/ CAB DE FIBRA E RET



46702 SC - 1,8 MM - CIL. 81 MM



46727 CB
JTA TPA VLV



46721 PAK
46721 FA
46721 FF
JTA COLETOR



46728 NA
46728 PAK
JTA COL ADMISSÃO



46024 PAK / F F / FA
JTA ESCAPE



46745 BO



46823 BO



OR1 -127



OR1-129



46746 BO
VEDADOR TV



46747 BO



OR2-020
ANEL BBA COMBUSTIVEL

464646 KTBO - JG VEDADORES MTR

JG JTA RETIFICAÇÃO



46729 NA
JTA FLANGE
TRAS.



46730 NA - JTA FLANGE
DIANTEIRA



46734 NA 0,8
46734 NA 1,5
46734 FB
JTA BBA AGUA



46735 NA - JTA FILTRO



46725 NA - JTA BBA OLEO



46936 NA
JTA CANO



46733 NA
JTA DISTRIBUIDOR



46731 NA
JTA CANO D AGUA



46937 NA
JTA BBA
COMBUSTIVEL



46732 NA
JTA FLANGE CAB



46716 NA 1,6
46716 NA 0,8
46716 PAK
46716 BA
46716 BOLT
46716 DF
JTA CARTER



46741 NA
JTA BBA COMB



46756 NA
JTA ANEL
CEBOLÃO



46759 NA
JTA BASE CARB



261420
ARR BUJAO CRT
26X14X20



161014
ARR COBRE



46755 NA
JTA VLV

46708-KP

KIT PARAFUSOS DO CABEÇOTE

46006-KTRT

KIT DE RETENTORES DO MOTOR

RET VALVULAS-08X11X10



1213044

RET GIRABREQUIM DIANT

32X47X10



1111942

RET COMANDO-32X47X10



1111942

RET GIRABREQUIM TRAS.


82X105X12



1111945

1.6/1.8 8V 4C - GOL / VOYAGE / PARATI / PASSAT / SANTANA : 85/ - MTR AP - GAS


46006-JGCB	JG JTA MTR S/ CAB	46006-JGRS	JG RETIF MTR S/ CAB
46006-JGSC	JG JTA MTR C/ CAB DE FIBRA	46006-JGRV	JG RETIF MTR C/ CAB DE FIBRA
46006-JGML	JG JTA MTR C/ CAB DE CHAPA	46006-JGRM	JG RETIF MTR C/ CAB DE CHAPA
46006-JRSC	JG JTA MTR C/ CAB DE FIBRA E C/ RET	46006-JRRV	JG RETIF MTR C/ CAB DE FIBRA E RET
46006-JRML	JG JTA MTR C/ CAB DE CHAPA E C/ RET	46006-JRRM	JG RETIF MTR C/ CAB DE CHAPA E RET



46001 SC - 2,0 MM - CIL. 83 MM
46002 MLS - 1,8 MM - CIL. 83,5 MM
46002 MLS-2M - 2,8 MM - CIL. 83,5 MM
46001 KT - 3,0 MM - CIL. 83 MM



46926 CB



46721 PAK
46721 FA
46721 FF



46022 PAK
46022 NA
JTA COL ADMISSÃO



46024 PAK
46024 FF
JTA ESCAPE



46745 BO-VEDADOR TERMOSTATO



46823 BO-VEDADOR ADMISSÃO



OR1-127-VEDADOR



OR1-139-VEDADOR



46746 BO
VEDADOR TV



46747 BO



OR2-020
VEDADOR BBA D AGUA

464646 KTBO - JG VEDADORES MTR

JG JTA RETIFICAÇÃO



46729 NA
JTA FLANGE TRAS



46730 NA
JTA FLANGE DIANT



46734 NA 0,8
46734 NA 1,5
46734 FB
JTA BBA AGUA



46735 NA
JTA FILTRO OLEO



46032 NA
JTA BBA OLEO



46731 NA
JTA CANO D AGUA



46732 NA




46937 NA
JTA BBA COMBUSTIVEL



46936 NA
JTA CANO D AGUA



46725 GV
JTA BBA OLEO



46716 NA 1,6
46716 NA 0,8
46716 PAK
46716 BA
46716 BOLT
46716 DF



46733 NA
JTA DISTRIBUIDOR



46759 NA
JTA BASE
CARBURADOR.



46741 NA
JTA BBA
COMBUSTIVEL



46755 NA
JTA VALVULA
OLEO



46756 NA
ANEL CEBOLÃO

46006-KP KIT PARAFUSOS DO CABEÇOTE

46006-KTRT KIT DE RETENORES DO MOTOR

RET VALVULAS-08X11X10



1212544

RET COMANDO-32X47X10



1111942

RET GIRABREQUIM DIANT

32X47X10



1111942

RET GIRABREQUIM TRAS.


85X105X12



1112283

1.6/1.8 8V 4C - GOLF (GL/GLA) 95/98-GOLF 94/99-POLO CLASSIC 98/01-PASSAT 91/96 - MTR: ADD/ADZ/AFT- GAS

46506-JGCB	JG JTA MTR S/ CAB	46506-JGRS	JG RETIF MTR S/ CAB
46506-JGSC	JG JTA MTR C/ CAB DE FIBRA	46506-JGRV	JG RETIF MTR C/ CAB DE FIBRA
46506-JGML	JG JTA MTR C/ CAB DE CHAPA	46506-JGRM	JG RETIF MTR C/ CAB DE CHAPA
46506-JRSC	JG JTA MTR C/ CAB DE FIBRA E C/ RET	46506-JRRV	JG RETIF MTR C/ CAB DE FIBRA E RET
46506-JRML	JG JTA MTR C/ CAB DE CHAPA E C/ RET	46506-JRRM	JG RETIF MTR C/ CAB DE CHAPA E RET



46905 SC - 1,8 MM - CIL. 84 MM
46905 MLS - 1,6 MM - CIL. 84 MM
46001-KT - 3,0 MM - CIL. 84 MM
JTA CABEÇOTE



46740 BO
JTA TAMPA VÁLVULAS



46721 PAK
46721 FA
46721 FF
JTA COLETOR
ESCAPE



46528 PAK
JTA COLETOR ADMISSÃO



46022 PAK
46022 NA
JTA COL ADMISSÃO



46522 F
JTA ESCAPE



46745 BO
VEDADOR TERMOSTATO



46823 BO



OR2-020
ANEL BBA COMBUSTIVEL



OR1-139

OR1 -127
VEDADOR

46507 KTBO - JG VEDADORES MTR

JG JTA RETIFICAÇÃO



46729 NA
JTA FLANGE TRAS.



46730 NA



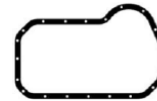
46734 NA 0,8
46734 NA 1,5
46734 FB
JTA BBA AGUA



46735 NA



46032 NA



46716 NA 1,6
46716 NA 0,8
46716 PAK
46716 BA
46716 BOLT
46716 DF
JTA CARTER



261420
ANEL BUJAO
CARTER



46725 PP
JTA BBA
OLEO



46731 NA
JTA CANO D AGUA



46733 NA
ANEL
DISTRIBUIDOR



46739 BO
ANEL BBA
COMBUSTIVEL

XXXXX-KP
KIT PARAFUSOS DO CABEÇOTE

46506-KTRT ou 46006 KTRT-F (com ret flange tras.)

KIT DE RETENORES DO MOTOR

RET VALVULAS-08X11X10



1212544

RET COMANDO-32X47X10



1111942

RET GIRAB. DIANT

32X47X10



1111942

RET GIRAB TRAS. FLANGE TRAS.

85X105X12




1112283



46808 FR

1.6 8V 4C - KOMBI - DIESEL


46906-JGCB	JG JTA MTR S/ CAB	46906-JGRS	JG RETIF MTR S/ CAB
46906-JGSC	JG JTA MTR C/ CAB DE FIBRA 3M	46906-JGRV	JG RETIF MTR C/ CAB DE FIBRA 3M
46906-JRSC	JG JTA MTR C/ CAB DE FIBRA 3M E C/ RET	46906-JRRV	JG RETIF MTR C/ CAB DE FIBRA 3M E RET



46901 SC-1M - 1,4 MM - 78,5 MM
46902 SC-2M - 1,5 MM - 78,5 MM
46903 SC-3M - 1,6 MM - 78,5 MM



46926 CB
JTA TPA VLV



46721 PAK
46721 FA
46721 FF



46728 NA
46728 PAK
JTA COL ADMISSÃO

46737 PAK
JTA ESCAPE



46745 BO
VEDADOR TERMOSTATO



46823 BO



OR1 -127
VEDADOR



OR1-139



46746 BO
VEDADOR TV



46747 BO



OR2-020
ANEL BBA COMBUSTIVEL

464646 KTBO - JG VEDADORES MTR

JG JTA RETIFICAÇÃO



46730 NA
JTA FLANGE TRAS.



46729 NA
JTA TPA DISTR



46725 NA
JTA BBA OLEO



46734 NA 0,8
46734 NA 1,5
46734 FB
JTA BBA AGUA



46733 NA
JTA DISTRIB.



46735 NA
JTA FILTRO



46716 NA 1,6
46716 NA 0,8
46716 PAK
46716 BA
46716 BOLT
46716 DF
JTA CARTER



46936 NA
JTA FLANGE



46937 NA
JTA BBA COMB



46732 NA
JTA CANO DAGUA



46731 NA
JTA FLANGE CAB.



46756 NA
ANEL PERA
OLEO



46755 NA
VEDADOR
ADMISSÃO

46708-KP
KIT PARAFUSOS DO CABEÇOTE

46006-KTRT
KIT DE RETENORES DO MOTOR
RET VALVULAS-08X11X10
RET COMANDO-32X47X10



1212544



1111942

RET GIRABREQUIM TRASEIRO-85X105X12



1112283

1.6/1.8 8V 4C - GOL / SANTANA / SAVEIRO / PARATI / GOLF : 98/ - MTR AP INJEÇÃO MI - TOTAL FLEX

46808-JGCB	JG JTA MTR S/ CAB	46808-JGRS	JG RETIF MTR S/ CAB
46808-JGSC	JG JTA MTR C/ CAB DE FIBRA	46808-JGRV	JG RETIF MTR C/ CAB DE FIBRA
46808-JGML	JG JTA MTR C/ CAB DE CHAPA	46808-JGRM	JG RETIF MTR C/ CAB DE CHAPA
46808-JRSC	JG JTA MTR C/ CAB DE FIBRA E C/ RET	46808-JRRV	JG RETIF MTR C/ CAB DE FIBRA E RET
46808-JRML	JG JTA MTR C/ CAB DE CHAPA E C/ RET	46808-JRRM	JG RETIF MTR C/ CAB DE CHAPA E RET

46001 SC - 2,0 MM - CIL. 83 MM
 46001 MLS - 1,8 MM - CIL. 83 MM
 46001 MLS-2M - 2,8 MM - CIL. 83 MM
 46001 KT - 3,0 MM - CIL. 83 MM
 JTA CABEÇOTE

46740 BO

46721 PAK
 46721 FA
 46721 FF
 JTA COLETOR

46728 NA
 46728 PAK
 JTA COL ADMISSÃO

46322 F-JTA ESCAPE

46723 PAK
 JTA ESCAPE

46745 BO

46823 BO
 VEDADOR ADMISSÃO

OR1-127
 VEDADOR

OR1-139
 VEDADOR

OR2-020
 ANEL BBA COMBUSTIVEL

46507 KTBO - JG VEDADORES MTR

JG JTA RETIFICAÇÃO

46729 NA
 JTA FLANGE

46730 NA
 JTA FLANGE DIANT

261420
 ARR BUJAO CRT

46734 NA 0,8
 46734 NA 1,5
 46734 FB
 JTA BBA AGUA

46735 NA
 JTA FILTRO OLEO

46032 NA
 JTA BBA OLEO

46731 NA
 JTA CANO D AGUA

46732 NA

46937 NA
 JTA BBA COMBUSTIVEL

46936 NA
 JTA CANO D AGUA

46725 GV
 JTA BBA OLEO

46716 NA 1,6
 46716 NA 0,8
 46716 PAK
 46716 BA
 46716 BOLT
 46716 DF
 JTA CARTER

46733 NA
 JTA DISTRIBUIDOR

46759 NA
 JTA BASE
 CARBURADOR.

46741 NA
 JTA BBA
 COMBUSTIVEL

46755 NA
 JTA VALVULA
 OLEO

46756 NA
 ANEL CEBOLÃO

161014
 ARR COBRE
 10X14X1,5

46808-KP KIT PARAFUSOS DO CABEÇOTE

46006-KTRT ou 46006 KTRT-F (com ret flange tras.) KIT DE RETENORES DO MOTOR

RET VALVULAS-08X11X10

 1212544

RET COMANDO-32X47X10

 1111942

RET GIRAB. DIANT
 32X47X10

 1111942

RET GIRAB TRAS. FLANGE TRAS.
 85X105X12

 1112283

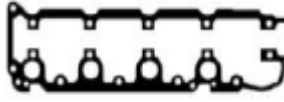
46808 FR

1.6 8V 4C - GOL / FOX / CROSSFOX / SPACEFOX / POLO : 03/ - MTR: BJA / BLH / AKK / BPA (EA111) - GAS / FLEX

47307-JGCB	JG JTA MTR S/ CAB	47307-JGRS	JG RETIF MTR S/ CAB
47307-JGSC	JG JTA MTR C/ CAB DE FIBRA	47307-JGRV	JG RETIF MTR C/ CAB DE FIBRA
47307-JGML	JG JTA MTR C/ CAB DE CHAPA	47307-JGRM	JG RETIF MTR C/ CAB DE CHAPA
47307-JRSC	JG JTA MTR C/ CAB DE FIBRA E C/ RET	47307-JRRV	JG RETIF MTR C/ CAB DE FIBRA E RET
47307-JRML	JG JTA MTR C/ CAB DE CHAPA E C/ RET	47307-JRRM	JG RETIF MTR C/ CAB DE CHAPA E RET



46303 SC - 1,2 MM - CIL. 77,5 MM
 46303 MLS - 0,5 MM - CIL. 77,5 MM
 46303 MLS-2M - 1,5 MM - CIL. 77,5 MM
 46303 KT - 2,2 MM - CIL. 77,5 MM
 46303 TB - 1,7 MM - CIL. 77,5 MM
 JTA CABEÇOTE



46127 GV
 ITA TAMPA VÁLVULAS



46020 PAK
 46020 F
 JUNTA COLETOR ESCAPE



47322 F
 JTA ESCAPE



46323 BO



OR1 -225
 ANEL VLV



46325 BO
 ANEL BBA D AGUA



46141 JGBO
 JG VEDADOR ADM



46328 BO
 ANEL TUBO D AGUA



46331 BO
 ANEL REG ARREF



46332 BO
 ANEL TUBO BBA



46335 BO
 ANEL VEDACÃO



46338 BO
 ANEL BBA D AGUA



46339 BO
 ANEL SENSOR
 TEMPERATURA



ORING 6206
 ANEL VARETA



46438 JGBO
 VEDADOR TV

46436-KTBO - JG VEDADORES

JG JTA RETIFICAÇÃO



46136 NA
 JTA TPA BBA OLEO C/
 CORRENTE



46133 NA
 JTA TPA BBA OLEO



48333 CB
 JTA GARGALO
 ÓLEO



46078 BO
 ANEL CORPO
 BORBOLETA



46132 NA
 JTA BBA OLEO



46017 NA
 JTA CARTER



46316NA
 46316 BA
 JTA SUB CARTER

47306-KP

KIT PARAFUSOS DO CABEÇOTE

RET. FLANGE TRAS.



FURO QUADRADO SENSOR
 Nº ORIG: 03C103173

46110 FR

OU



FURO REDONDO SENSOR
 Nº ORIG: 03D 103 171

46109 FR

46109-KTRT

KIT DE RETENTORES DO MOTOR

RET VALVULAS-06X09X10



1219203

RET COMANDO-32X42X07



1115159

RET BBA DUOCENTRICA- 32X42X07



1115159

1.6 8V 4C - VW - GOLF 01/ - MTR BAH TOTAL FLEX (GOLF BRASIL) - FLEX

1.6 8V 4C - SEAT - IBIZA 03/ - MTR BAH TOTAL FLEX - FLEX

47310-JGCB	JG JTA MTR S/ CAB	47310-JGRS	JG RETIF MTR S/ CAB
47310-JGSC	JG JTA MTR C/ CAB DE FIBRA	47310-JGRV	JG RETIF MTR C/ CAB DE FIBRA
47310-JGML	JG JTA MTR C/ CAB DE CHAPA	47310-JGRM	JG RETIF MTR C/ CAB DE CHAPA
47310-JRSC	JG JTA MTR C/ CAB DE FIBRA E C/ RET	47310-JRRV	JG RETIF MTR C/ CAB DE FIBRA E RET
47310-JRML	JG JTA MTR C/ CAB DE CHAPA E C/ RET	47310-JRRM	JG RETIF MTR C/ CAB DE CHAPA E RET



46303 SC - 1,2 MM - CIL. 77,5 MM
46303 MLS - 0,5 MM - CIL. 77,5 MM
46303 MLS-2M - 1,5 MM - CIL. 77,5 MM
46303 KT - 2,2 MM - CIL. 77,5 MM
46303 TB - 1,7 MM - CIL. 77,5 MM



46127 GV
JTA TPA VLV



46524 PAK
46524 F
JTA COL ESC GOLF



47322 F
JTA ESCAPE



46323 BO



OR1-225
ANEL VLV



46325 BO
ANEL BBA D AGUA



46141 JGBO
JG VEDADOR ADM



46328 BO
ANEL TUBO D AGUA



46331 BO
ANEL REG ARREF



46332 BO
ANEL TUBO BBA



46335 BO
ANEL VEDAÇÃO



46338 BO
ANEL BBA D AGUA



46339 BO
ANEL SENSOR
TEMPERATURA



ORING 6206
ANEL VARETA



46438 JGBO
VEDADOR TV

46436-KTBO - JG VEDADORES

JG JTA RETIFICAÇÃO



46136 NA
JTA TPA BBA OLEO C/
CORRENTE



46133 NA
JTA TPA BBA OLEO



48333 CB
JTA GARGALO
ÓLEO



46078 BO
ANEL CORPO
BORBOLETA



46132 NA
JTA BBA OLEO



46316 NA
46316 BA
JTA CARTER



46017 NA
JTA CARTER

47306-KP

KIT PARAFUSOS DO CABEÇOTE

RET. FLANGE TRAS.



FUORO QUADRADO SENSOR
N° ORIG: 03C103173

46110 FR



FUORO REDONDO SENSOR
N° ORIG: 030 103 171

46109 FR

OU

46109-KTRT

KIT DE RETENORES DO MOTOR

RET VALVULAS-06X09X10



1219203

RET COMANDO-32X42X07



1115159

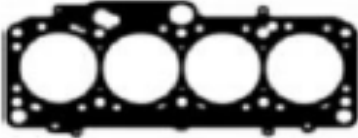
RET BBA DUOCENTRICA- 32X42X07



1115159

1.6 8V 4C - BORA / POLO / GOLF : SR - MTR: AEH / AKL / APF / ANA / ARM / AHL - GAS

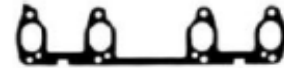
45106-JGCB	JG JTA MTR S/ CAB	45106-JGRS	JG RETIF MTR S/ CAB
45106-JGSC	JG JTA MTR C/ CAB DE FIBRA	45106-JGRV	JG RETIF MTR C/ CAB DE FIBRA
45106-JGML	JG JTA MTR C/ CAB DE CHAPA	45106-JGRM	JG RETIF MTR C/ CAB DE CHAPA
45106-JRSC	JG JTA MTR C/ CAB DE FIBRA E C/ RET	45106-JRRV	JG RETIF MTR C/ CAB DE FIBRA E RET
45106-JRML	JG JTA MTR C/ CAB DE CHAPA E C/ RET	45106-JRRM	JG RETIF MTR C/ CAB DE CHAPA E RET



47101 SC - 1,8 MM - CIL. 82,5 MM
47101 MLS - 1,6 MM - CIL. 82,5 MM
47101 MLS-2M - 2,6 MM - CIL. 82,5 MM
47101 KT - 2,8 MM - CIL. 82,5 MM
JTA CABEÇOTE -



46740 BO
JTA TAMPAS VÁLVULAS




46521 F
46524 PAK



46151 JGBO
JTA COL ADM



47120 JGBO
JTA COL ADM
(CANECAS)



46522 F
JTA ESCAPE

JG JTA RETIFICAÇÃO



46534 NA
JTA



46536 NA
JTA



46032 NA
JTA BBA OLEO



46734 NA 1,6
JTA BBA AGUA



46937 NA
JTA BBA



46747 BO
VEDADOR MEIA



46756 NA
ANEL CEBOLÃO



46936 NA
JTA CONEXÃO
DISTRIBUIÇÃO



46538 MLS
JTA TENSOR
CORRENTE



45106 KTBO
KIT BORRACHAS



47116 NA
47116 BA

45106-KP KIT PARAFUSOS DO CABEÇOTE

45106-KTRT 46106 KTRT-F (com ret flange tras.) KIT DE RETENTORES DO MOTOR

RET VALVULAS-07X10X10



1213044

RET COMANDO-32X47X10



1111942

RET GIRABREQUIM DIANT

35X48X10



1110179

FLANGE TRASEIRA



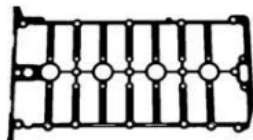
45106 FR

1.6 16V 4C - GOL / VOYAGE / SAVEIRO / FOX / GOLF - MTR EA211 MSI - FLEX

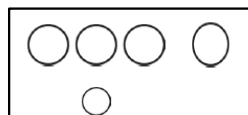
47608-JGCB	JG JTA MTR S/ CAB	47608-JGRS	JG RETIF MTR S/ CAB
47608-JGSC	JG JTA MTR C/ CAB DE FIBRA	47608-JGRV	JG RETIF MTR C/ CAB DE FIBRA
47608-JGML	JG JTA MTR C/ CAB DE CHAPA	47608-JGRM	JG RETIF MTR C/ CAB DE CHAPA
47608-JRSC	JG JTA MTR C/ CAB DE FIBRA E C/ RET	47608-JRRV	JG RETIF MTR C/ CAB DE FIBRA E RET
47608-JRML	JG JTA MTR C/ CAB DE CHAPA E C/ RET	47608-JRRM	JG RETIF MTR C/ CAB DE CHAPA E RET



47603 SC - 1,4 MM - 77,5 MM
47603 MLS - 0,3 MM - 77,5 MM
JTA CABEÇOTE




47627 MLS
JTA TAMPA VALVULAS



47620 KTBO
JG JTA ADMISSÃO



47621 F
JTA COLETOR ESCAPE



47646 KTBO
KIT BORRACHAS



47630 KTBO - KIT DE BORRACHAS DA BOMBA D'AGUA

47606 KTBO - JG VEDADORES MTR

JG JTA RETIFICAÇÃO



47629 MLS
47629 NA



46316 BA
JTA CARTER



46017 NA
JTA CARTER

XXXXX-KP
KIT PARAFUSOS DO CABEÇOTE

47607 KTRT OU 47607 KTRT-F (com flange)
KIT DE RETENTORES DO MOTOR

RET VALVULAS-xxXxxXxx

RET COMANDO 36X46X07



12100118
FLANGE



11101118



11102118

RET BOMBA 30X40X07
RET POLIA 24X39X08

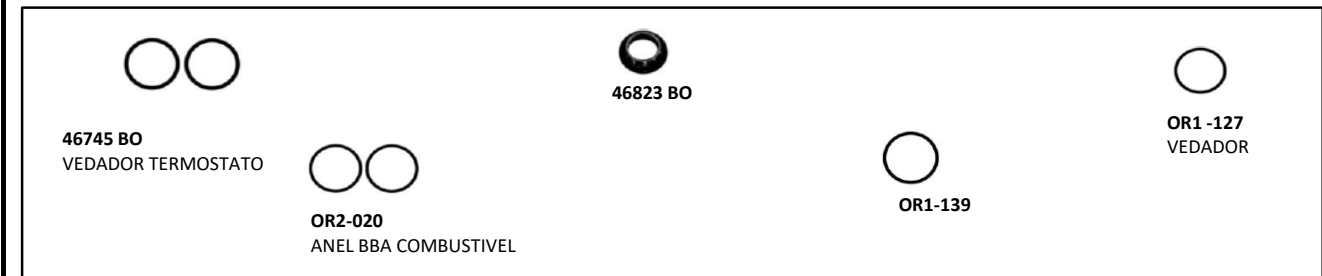
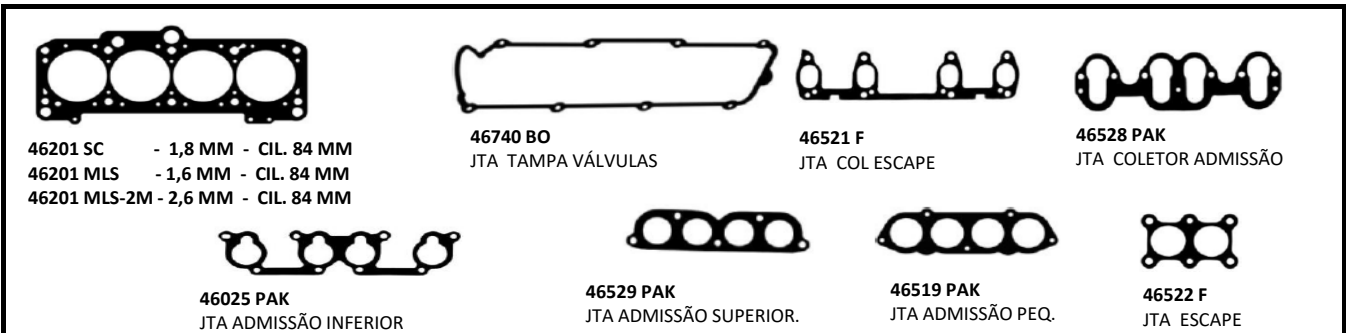


1151535

11101118

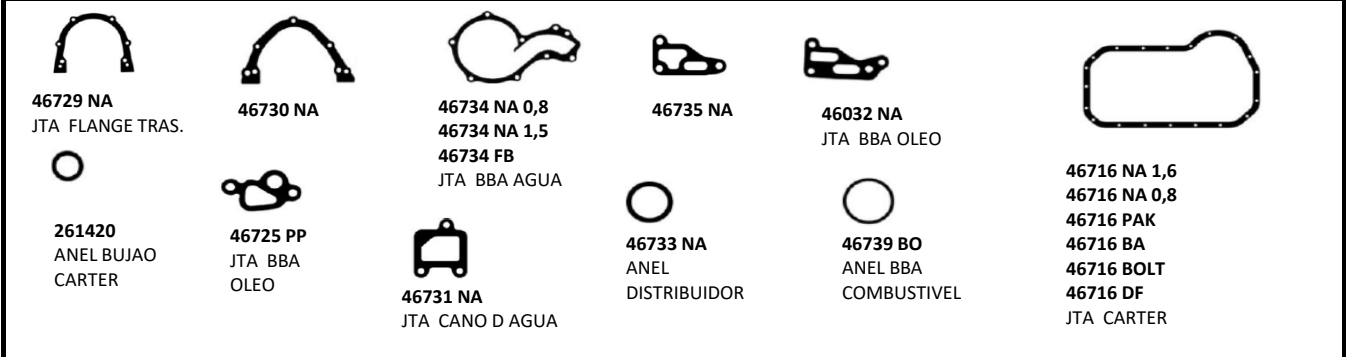
1.8/2.0 8V 4C-GOLF (GTI / GLX) MI 94/97- MTR : AEP / AGG / ABA / AKR / ATU / AWF / AWG - MEXICANO - GAS

46507-JGCB	JG JTA MTR S/ CAB	46507-JGRS	JG RETIF MTR S/ CAB
46507-JGSC	JG JTA MTR C/ CAB DE FIBRA	46507-JGRV	JG RETIF MTR C/ CAB DE FIBRA
46507-JGML	JG JTA MTR C/ CAB DE CHAPA	46507-JGRM	JG RETIF MTR C/ CAB DE CHAPA
46507-JRSC	JG JTA MTR C/ CAB DE FIBRA E C/ RET	46507-JRRV	JG RETIF MTR C/ CAB DE FIBRA E RET
46507-JRML	JG JTA MTR C/ CAB DE CHAPA E C/ RET	46507-JRRM	JG RETIF MTR C/ CAB DE CHAPA E RET



46507 KTBO - JG VEDADORES MTR

JG JTA RETIFICAÇÃO



46808-KP
KIT PARAFUSOS DO CABEÇOTE

46507-KTRT **46507 KTRT-F (com ret flange tras.)**
KIT DE RETENTORES DO MOTOR

RET VALVULAS-08X11X10



1212544

RET GIRAB. DIANT

32X47X10



1111942

RET COMANDO-32X47X10



1111942

FLANGE TRAS.



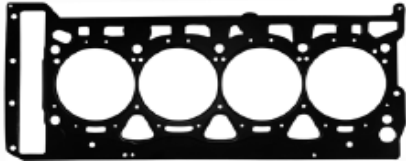
46808 FR

1.8/2.0 16V 4C - VW - PASSAT / JETTA / TIGUAN / GOLF / NEW BEETLE : TFI / TFSI - OHC - FLEX

1.8/2.0 16V 4C - AUDI - A3 / A4 / A5 / TT / Q3 : TFI / TFSI - OHC - FLEX

MOTOR: 1.8 16V: CDAA / CDAB / BZB / CCUA / CDHB - 2.0 16V: CBFA / CFPA / CCZA / CCTA / CCZD / CAWB / CCZA


47207-JGCB	JG JTA MTR S/ CAB	47207-JGRS	JG RETIF MTR S/ CAB
47207-JGSC	JG JTA MTR C/ CAB DE FIBRA	47207-JGRV	JG RETIF MTR C/ CAB DE FIBRA
47207-JGML	JG JTA MTR C/ CAB DE CHAPA	47207-JGRM	JG RETIF MTR C/ CAB DE CHAPA
47207-JRSC	JG JTA MTR C/ CAB DE FIBRA E C/ RET	47207-JRRV	JG RETIF MTR C/ CAB DE FIBRA E RET
47207-JRML	JG JTA MTR C/ CAB DE CHAPA E C/ RET	47207-JRRM	JG RETIF MTR C/ CAB DE CHAPA E RET



47202 SC - 1,2 MM - CIL. 83 MM
47202 MLS - 0,9 MM - CIL. 83 MM
JTA CABEÇOTE



47218 BO
JTA ADMISSÃO
(13205700)



47227 BO
JUNTA DA TAMPA DE VÁLVULAS



47247 BO
ANEL DA TAMPA DE VÁLVULAS



47275 BO
ANEL

47227 KTBO
KIT JUNTA DA TAMPA DE VÁLVULAS



47223 F
JTA COLETOR ESCAPE

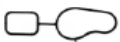


47249 BO
VEDADOR DO CORPO DE



47237 FF
JTA ESCAPE CATALIZADOR

JG JTA RETIFICAÇÃO



47230 BO
VEDADOR BBA D AGUA



47235 BO
VEDADOR BBA ÓLEO



47240 BO
VEDADOR RESFRIADOR



47233 BO
VEDADOR



47234 BO
VEDADOR

47207 KTBO - KIT DE BORRACHAS DO MOTOR



47239 CV
JTA TUBO ÓLEO



47276 NA
JTA TUBO ÓLEO



47243 NA
JTA BBA VÁCUO

XXXXX-KP
KIT PARAFUSOS DO CABEÇOTE

47206-KTRT
KIT DE RETENTORES DO MOTOR

RET VALVULAS-6X9X10



1219203

RET DIANT. VIRABREQUIN



45X60X09

1121911

FLANGE TRAS



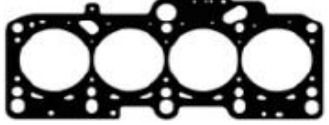
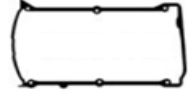




47207 F










1.8 20V 4C - VW - NEW BEETLE / GOLF / BORA / PASSAT - GAS

1.8 20V 4C - AUDI - A3 / TT - GAS

MTR : AGU / AJH / ARZ / AUM / AUC / AWU / AWT / AUQ / APU / ARG / APT








45206-JGCB	JG JTA MTR S/ CAB	45206-JGRS	JG RETIF MTR S/ CAB
45206-JGSC	JG JTA MTR C/ CAB DE FIBRA	45206-JGRV	JG RETIF MTR C/ CAB DE FIBRA
45206-JGML	JG JTA MTR C/ CAB DE CHAPA	45206-JGRM	JG RETIF MTR C/ CAB DE CHAPA
45206-JRSC	JG JTA MTR C/ CAB DE FIBRA E C/ RET	45206-JRRV	JG RETIF MTR C/ CAB DE FIBRA E RET
45206-JRML	JG JTA MTR C/ CAB DE CHAPA E C/ RET	45206-JRRM	JG RETIF MTR C/ CAB DE CHAPA E RET






 <p>45201 SC - 1,8 MM - CIL. 82,5 MM 45201 MLS - 1,6 MM - CIL. 82,5 MM 45201 MLS-2M - 2,6 MM - CIL. 84,5MM 45201 KT - 2,8 MM - CIL. 82,5 MM</p>	 <p>46026 BO - JTA DA T V</p>  <p>46045 BO - VEDADOR T V</p> <p>46026 KTBO - KIT JTAS DA T V</p>	 <p>46527 PAK</p>  <p>46520 F JUNTA DO COLETOR DE</p>	 <p>46220 JGBO JG VEDADORES ADMISSÃO</p>
--	--	---	---

 <p>46745 BO ANEL 50x58x4mm</p>	 <p>OR1 MMB 057 ANEL 57,7X3,9MM</p>	 <p>46335 BO ANEL 42X4,5MM</p>	 <p>46747 BO BORR MEIA LUA</p>	 <p>OR1-018 - ANEL 18,77X1,78</p>
 <p>OR1-117 ANEL 20,29X2,62</p>	 <p>OR2-011 ANEL 21,2X3MM</p>	 <p>OR1-233 - ANEL 72,62X3,53</p>	 <p>261420 - ARR 14X20X1,5MM</p>	

45206 KTBO - JG VEDADORES

JG JTA RETIFICAÇÃO


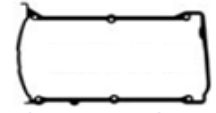







 <p>46538 MLS JTA TENSOR CORRENTE.</p>	 <p>46531 MLS</p>	 <p>46032 NA</p>	 <p>46534 NA</p>
 <p>11820 F JTA SAIDA ESCAPE</p>	 <p>46536 NA JTA DA DISTRIBUIÇÃO</p>	 <p>47116 NA-JTA CARTER</p>	

<p>45206-KP KIT PARAFUSOS DO CABEÇOTE</p>	<p>45206-KTRT OU 45206 KTRT-F (com ret flange tras.) KIT DE RETENORES DO MOTOR</p> <p>RET VALVULAS-06x09x10</p>  <p>1219203</p> <p>RET GIRABREQUIM DIANT 32x47x10 - 35X48X10</p>  <p>1111942</p>  <p>1110179</p>	<p>RET COMANDO-32x47x10</p>  <p>1111942</p> <p>FLANGE TRASEIRA</p>  <p>45206 FR</p>
---	---	---

1.8 20V 4C - VW-PASSAT ALEMÃO / PASSAT ALEMÃO TURBO - MTR AFY / ADR / AEB / AJL / ANB - GAS













1.8 20V 4C - AUDI - AUDI A4 / A6 : 96/98 - MTR AFY / ADR / AEB / AJL / ANB - GAS

45207-JGCB	JG JTA MTR S/ CAB	45207-JGRS	JG RETIF MTR S/ CAB
45207-JGSC	JG JTA MTR C/ CAB DE FIBRA	45207-JGRV	JG RETIF MTR C/ CAB DE FIBRA
45207-JGML	JG JTA MTR C/ CAB DE CHAPA	45207-JGRM	JG RETIF MTR C/ CAB DE CHAPA
45207-JRSC	JG JTA MTR C/ CAB DE FIBRA E C/ RET	45207-JRRV	JG RETIF MTR C/ CAB DE FIBRA E RET
45207-JRML	JG JTA MTR C/ CAB DE CHAPA E C/ RET	45207-JRRM	JG RETIF MTR C/ CAB DE CHAPA E RET

 <p>45201 SC - 1,8 MM - CIL. 82,5 MM 45201 MLS - 1,6 MM - CIL. 82,5 MM 45201 MLS-2M - 2,6 MM - CIL. 82,5MM 45201 KT - 2,8 MM - CIL. 82,5 MM</p>	 <p>46026 BO - JTA DA T V</p>  <p>46045 BO - VEDADOR T V</p>	 <p>46520 F JUNTA DO COLETOR DE ESCAPE</p>	 <p>46527 PAK JUNTA DA ADMISSÃO</p>
 <p>46525 PAK JTA ADMISSÃO</p>	 <p>11820 F JTA ESCAPE</p>	 <p>46032 NA JTA FILTRO OLEO</p>	 <p>46747 BO VEDADOR TV</p>

46026 KTBO - KIT JTAS DA T V





JG JTA RETIFICAÇÃO

 <p>46531 MLS JTA DEFLETOR OLEO</p>	 <p>46534 NA</p>	 <p>46536 NA JTA DISTRIBUIÇÃO</p>	 <p>46538 MLS JTA TENSOR</p>
 <p>46745 BO ANEL 50X58X4 MM</p>	 <p>46335 BO ANEL 42X4,5MM</p>	 <p>OR1-018 18,77X1,78MM</p>	 <p>OR1-117 20,29X2,62MM</p>
 <p>OR1 MBB O57 57,7X3,9MM</p>	 <p>OR2-011 21,2X3MM</p>	 <p>OR1-233 72,62X3,53</p>	 <p>261420 ARRUELA BUJÃO</p>

46716 NA 1,6
46716 NA 0,8
46716 PAK
46716 BA
46716 BOLT
46716 DF
JTA CARTER

45207-KP
KIT PARAFUSOS DO CABEÇOTE

45207-KTRT
KIT DE RETENORES DO MOTOR

 <p>RET VALVULAS-06X09X10</p> <p>1219203</p>	 <p>RET COMANDO-32X47X10</p> <p>1111942</p>
<p>RET GIRAB DIANT</p> <p>32X47X10</p>  <p>1111942</p>	<p>RET GIRAB TRAS</p> <p>85X105X12</p>  <p>1112283</p>

2.0 8V 4C - GOL / SANTANA / VERSAILLES / POINTER / VERONA / ESCORT : 89/ - MTR AP


46007-JGCB	JG JTA MTR S/ CAB	46007-JGRS	JG RETIF MTR S/ CAB
46007-JGSC	JG JTA MTR C/ CAB DE FIBRA	46007-JGRV	JG RETIF MTR C/ CAB DE FIBRA
46007-JGML	JG JTA MTR C/ CAB DE CHAPA	46007-JGRM	JG RETIF MTR C/ CAB DE CHAPA
46007-JRSC	JG JTA MTR C/ CAB DE FIBRA E C/ RET	46007-JRRV	JG RETIF MTR C/ CAB DE FIBRA E RET
46007-JRML	JG JTA MTR C/ CAB DE CHAPA E C/ RET	46007-JRRM	JG RETIF MTR C/ CAB DE CHAPA E RET



46002 SC - 1,8 MM - CIL. 83,5 MM
46002 MLS - 1,8 MM - CIL. 83,5 MM
46002 MLS-2M - 2,8 MM - CIL. 83,5 M
JTA CABEÇOTE



46926 CB
JTA TAMPAS VALVULAS



46721 PAK
46721 FA
46721 FF



46024 PAK
46024 FF
JTA ESCAPE



46022 PAK
46022 NA
JTA COL ADMISSÃO



46745 BO-VEDADOR TERMOSTATO



46823 BO-VEDADOR ADMISSÃO



OR1-127-VEDADOR



OR1-139-VEDADOR



46746 BO
VEDADOR TV



46747 BO



OR2-020
ANEL BBA COMBUSTIVEL

464646 KTBO - JG VEDADORES MTR

JG JTA RETIFICAÇÃO



46729 NA
JTA FLANGE
TRAS.



46730 NA
JTA FLANGE
DIANT.



46734 NA 0,8
46734 NA 1,5
46734 FB
JTA BBA AGUA



46032 NA
JTA BBA OLEO



46735 NA
JTA FILTRO



46725 NA
JTA BBA



46759 NA
JTA BASE
CARBURADOR



46716 NA 1,6
46716 NA 0,8
46716 PAK
46716 BA
46716 BOLT
46716 DF
JTA CARTER



46731 NA
JTA CANO



46937 NA
JTA BBA
COMBUSTIVEL



46936 NA
JTA CANO D
AGUA.



46732 NA
JTA FLANGE
CABEÇOTE



46741 NA
JTA BBA



46733 NA
ANEL
DISTRIBUIDOR



46755 NA
ANEL VLV



46756 NA
ANEL

46006-KP

KIT PARAFUSOS DO CABEÇOTE

46006-KTRT

KIT DE RETENORES DO MOTOR

RET VALVULAS-08X11X10



1212544

RET COMANDO-32X47X10



1111942

RET GIRABREQUIM DIANT

32X47X10



1111942

RET GIRABREQUIM TRAS.

85X105X12



1112283

2.0 8V 4C - GOL / SANTANA / SAVEIRO / PARATI / GOLF: 98/ MTR MI-AP (INJEÇÃO ELETRONICA) - GAS

46810-JGCB	JG JTA MTR S/ CAB	46810-JGRS	JG RETIF MTR S/ CAB
46810-JGSC	JG JTA MTR C/ CAB DE FIBRA	46810-JGRV	JG RETIF MTR C/ CAB DE FIBRA
46810-JGML	JG JTA MTR C/ CAB DE CHAPA	46810-JGRM	JG RETIF MTR C/ CAB DE CHAPA
46810-JRSC	JG JTA MTR C/ CAB DE FIBRA E C/ RET	46810-JRRV	JG RETIF MTR C/ CAB DE FIBRA E RET
46810-JRML	JG JTA MTR C/ CAB DE CHAPA E C/ RET	46810-JRRM	JG RETIF MTR C/ CAB DE CHAPA E RET

46002 SC - 1,8 MM - CIL. 83,5 MM
 46002 MLS - 1,8 MM - CIL. 83,5 MM
 46002 MLS-2M - 2,8 MM - CIL. 83,5 MM
 46002 KT - 2,8 MM - CIL. 83,5 MM

46740 BO

46721 PAK
 46721 FA
 46721 FF
 JTA COLETOR ESCAPE

46728 NA
 46728 PAK
 JTA COL ADMISSÃO

46723 PAK / FA
 JTA ESCAPE

46322 F-JTA ESCAPE

46745 BO-VEDADOR TERMOSTATO

46823 BO-VEDADOR ADMISSÃO

OR1 -127-VEDADOR

OR1-129-VEDADOR

OR2-020
 VEDADOR BBA D AGUA

46507 KTBO - JG VEDADORES MTR

JG JTA RETIFICAÇÃO

46729 NA
 JTA FLANGE TRAS

46730 NA
 JTA FLANGE DIANT

46734 NA 0,8
 46734 NA 1,5
 46734 FB
 JTA BBA AGUA

46735 NA
 JTA FILTRO OLEO

46032 NA
 JTA BBA OLEO

261420
 ARR BUJAO CRT
 26X14X20

46731 NA
 JTA CANO D AGUA

46732 NA

46936 NA
 JTA CANO D AGUA

46725 GV
 JTA BBA OLEO

46716 NA 1,6
 46716 NA 0,8
 46716 PAK
 46716 BA
 46716 BOLT
 46716 DF
 JTA CARTER

46733 NA
 JTA DISTRIBUIDOR

46759 NA
 JTA BASE

46741 NA
 JTA BBA COMBUSTIVEL

46755 NA
 JTA VALVULA

46756 NA
 ANEL CEBOLÃO

161014
 ARR COBRE

46937 NA
 JTA BBA COMBUSTIVEL

46808-KP
KIT PARAFUSOS DO CABEÇOTE

46006-KTRT
KIT DE RETENTORES DO MOTOR

RET VALVULAS-08X11X10
 1212544

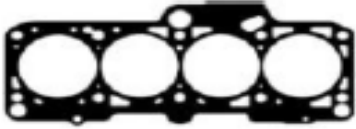
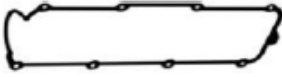






RET COMANDO-32X47X10
 1111942











RET GIRABREQUIM DIANT
 32X47X10
 1111942





RET GIRABREQUIM TRAS.
 85X105X12
 1112283

2.0 8V 4C - GOLF / NEW BEETLE / BORA : 98/ - MOTOR APK / AQY / AZH / ATM - GAS

46508-JGCB	JG JTA MTR S/ CAB	46508-JGRS	JG RETIF MTR S/ CAB
46508-JGSC	JG JTA MTR C/ CAB DE FIBRA	46508-JGRV	JG RETIF MTR C/ CAB DE FIBRA
46508-JGML	JG JTA MTR C/ CAB DE CHAPA	46508-JGRM	JG RETIF MTR C/ CAB DE CHAPA
46508-JRSC	JG JTA MTR C/ CAB DE FIBRA E C/ RET	46508-JRRV	JG RETIF MTR C/ CAB DE FIBRA E RET
46508-JRML	JG JTA MTR C/ CAB DE CHAPA E C/ RET	46508-JRRM	JG RETIF MTR C/ CAB DE CHAPA E RET

 46203 SC - 1,8 MM - CIL. 83,5MM 46203 MLS - 1,6 MM - CIL. 83,5 MM 46203 MLS-2M - 2,6 MM - CIL. 83,5 MM 46203 KT - 2,8 MM - CIL. 83,5 MM	 46740 BO JTA TPA VLV	 46524 PAK/F JTA COL ESC	 46151 JGBO JTA COL ADM
 46025 PAK JTA ADMISSÃO INTERNA	 46519 PAK JTA ADMISSÃO PEQ.	 46522 F JTA ESCAPE	 46622 F JTA ESCAPE JG JTA RETIFICAÇÃO

 46534 NA JTA DISTRIBUIÇÃO	 46531 MLS JTA DEFLETORA OLEO	 46032 NA JTA BBA OLEO	 46734 NA JTA BBA AGUA
 46725 NA JTA BBA OLEO	 46733 NA ANEL VEDAÇÃO	 46739 BO ANEL BBA COMBUSTIVEL	 47116 NA JTA CARTER
 261420 ARRUELA BUJÃO CARTER	 464646 KTBO JG VEDADORES MTR		

XXXXX-KP KIT PARAFUSOS DO CABEÇOTE	45106-KTRT OU 46106 KTRT-F (com ret flange tras.) KIT DE RETENTORES DO MOTOR
	RET VALVULAS-07X10X10  1213044
	RET COMANDO-32X47X10  1111942
	RET GIRABREQUIM DIANT 35X48X10  1110179
	FLANGE TRASEIRA  45206 FR

2.0 8V 4C - GOLF / POLO : 02/ - MTR: BBX / BEH - GAS

46509-JGCB	JG JTA MTR S/ CAB	46509-JGRS	JG RETIF MTR S/ CAB
46509-JGSC	JG JTA MTR C/ CAB DE FIBRA	46509-JGRV	JG RETIF MTR C/ CAB DE FIBRA
46509-JGML	JG JTA MTR C/ CAB DE CHAPA	46509-JGRM	JG RETIF MTR C/ CAB DE CHAPA
46509-JRSC	JG JTA MTR C/ CAB DE FIBRA E C/ RET	46509-JRRV	JG RETIF MTR C/ CAB DE FIBRA E RET
46509-JRML	JG JTA MTR C/ CAB DE CHAPA E C/ RET	46509-JRRM	JG RETIF MTR C/ CAB DE CHAPA E RET

46203 SC - 1,8 MM - CIL. 83,5MM
46203 MLS - 1,6 MM - CIL. 83,5 MM
46203 MLS-2M - 2,6 MM - CIL. 83,5 MM
46203 KT - 2,8 MM - CIL. 83,5 MM

46526 BO
JTA TAMPA VÁLVULAS

46524 PAK/F
JTA COLETOR ESCAPE

46151 JGBO
JTA COL ADM

47120 JGBO
JTA COL ADM
(CANECAS)

46522 F
JTA ESCAPE

46622 F
JTA ESCAPE

JG JTA RETIFICAÇÃO

46534 NA
JTA DISTRIBUIÇÃO

46536 NA
JTA DISTRIBUIÇÃO

46032 NA
JTA BBA OLEO

46734 NA
JTA BBA AGUA

46725 NA
JTA BBA OLEO

46733 NA
ANEL VEDAÇÃO

46739 BO
ANEL BBA COMBUSTIVEL

261420
ARRUELA BUJÃO CARTER

464646 KTBO
JG VEDADORES MTR

46531 MLS
JTA DEFLETORA OLEO

47116 NA
JTA CARTER

XXXXX-KP
KIT PARAFUSOS DO CABEÇOTE

45106-KTRT OU 46106 KTRT-F (com ret flange tras.)
KIT DE RETENTORES DO MOTOR

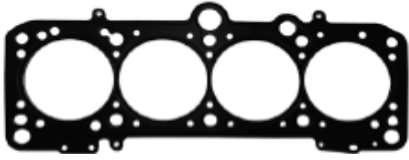
RET VALVULAS-07X10X10
1213044

RET GIRABREQUIM DIANT
35X48X10
1110179

RET COMANDO-32X47X10
1111942
FLANGE TRASEIRA
45206 FR

2.0 16V 4C - GOL / PARATI / GOLF : 92/00 - MTR ABF - GAS

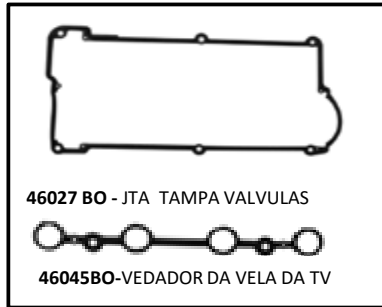
46008-JGCB	JG JTA MTR S/ CAB	46008-JGRS	JG RETIF MTR S/ CAB
46008--JGSC	JG JTA MTR C/ CAB DE FIBRA	46008--JGRV	JG RETIF MTR C/ CAB DE FIBRA
46008--JGML	JG JTA MTR C/ CAB DE CHAPA	46008--JGRM	JG RETIF MTR C/ CAB DE CHAPA
46008--JRSC	JG JTA MTR C/ CAB DE FIBRA E C/ RET	46008--JRRV	JG RETIF MTR C/ CAB DE FIBRA E RET
46008--JRML	JG JTA MTR C/ CAB DE CHAPA E C/ RET	46008--JRRM	JG RETIF MTR C/ CAB DE CHAPA E RET



46002 SC - 1,8 MM - CIL. 83,5 MM
46002 MLS - 1,8 MM - CIL. 83,5 MM
46002 MLS-2M - 2,8 MM - CIL. 83,5 MM
46002 KT - 2,8 MM - CIL. 83,5 MM



46922 PAK - JTA COLETOR ESCAPE



46027 BO - JTA TAMPA VALVULAS

46045BO-VEDADOR DA VELA DA TV

46027 KTBO-KIT DAS JTAS DA T V



46019 PAK
JTA ADMISSÃO



46522 F
JTA ESCAPE



46745 BO-VEDADOR TERMOSTATO



46823 BO-VEDADOR ADMISSÃO



OR1 -127-VEDADOR



OR1-139-VEDADOR



46746 BO
VEDADOR TV



46747 BO



OR2-020
ANEL BBA COMBUSTIVEL

464646 KTBO - IG DE VEDADORES DO MOTOR

JG JTA RETIFICAÇÃO



46729 NA
JTA FLANGE TRAS.



46730 NA



46734 NA 0,8
46734 NA 1,5
46734 FB
JTA BBA AGUA



46735 NA



46032 NA
JTA BBA OLEO



46716 NA 1,6
46716 NA 0,8
46716 PAK
46716 BA
46716 BOLT
46716 DF



261420
ANEL BUJAO
CARTER



46725 PP
JTA BBA
OLEO



46731 NA
JTA CANO D AGUA



46733 NA
ANEL
DISTRIBUIDOR



46739 BO
ANEL BBA
COMBUSTIVEL

46008-KP KIT PARAFUSOS DO CABEÇOTE

46008-KTRT KIT DE RETENORES DO MOTOR

RET VALVULAS-07X10X10



1213044

RET GIRAB DIANT. -32X47X10



1111942

RET COMANDO-32X47X10



1111942


RET GIRAB TRAS-85X105X12



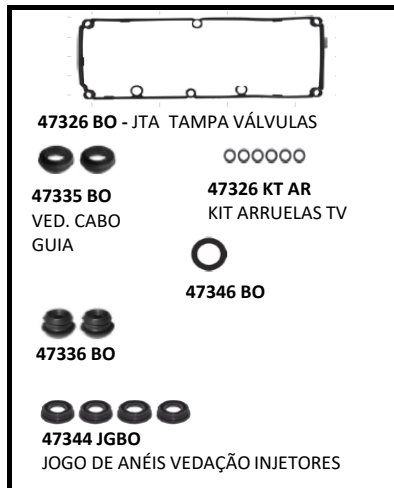
1112283

2.0 16V 4C - AMAROK 11/- TDI - MTR CDBA / CDCA / CNFA / CNFB - TURBO DIESEL

47309-JGCB	JG JTA MTR S/ CAB	47309-JGRS	JG RETIF MTR S/ CAB
47309-JGSC	JG JTA MTR C/ CAB DE FIBRA 3M	47309-JGRV	JG RETIF MTR C/ CAB DE FIBRA 3M
47309-JGML	JG JTA MTR C/ CAB DE CHAPA 3M	47309-JGRM	JG RETIF MTR C/ CAB DE CHAPA 3M
47309-JRSC	JG JTA MTR C/ CAB DE FIBRA 3M E C/ RET	47302-JRRV	JG RETIF MTR C/ CAB DE FIBRA 3M E RET
47309-JRML	JG JTA MTR C/ CAB DE CHAPA 3M E C/ RET	47302-JRRM	JG RETIF MTR C/ CAB DE CHAPA 3M E RET



47302 SC-1M - 1,45 MM - 82 MM
 47302 SC-2M - 1,50 MM - 82 MM
 47302 SC-3M - 1,55 MM - 82 MM
 47302 SC-4M - 1,70 MM - 82 MM
 47302 SC-5M - 2,00 MM - 82 MM
 47302 MLS-1M - 1,45 MM - 82 MM
 47302 MLS-2M - 1,50 MM - 82 MM
 47302 MLS-3M - 1,55 MM - 82 MM
 47302 MLS-4M - 1,70 MM - 82 MM
 47302 MLS-5M - 2,00 MM - 82 MM



47326 KTBO



47321 F
JTA COLETOR ESCAPE



47323 F



47320 BO
JTA COLETOR ADMISSÃO



47324 PAK
JTA ESCAPE



47327 FF
JTA ESCAPE

JG JTA RETIFICAÇÃO



47331 BO
JTA CONEXÃO AO BLOCO



47345 BO
VED. BBA D AGUA



47347 BO
VED CONEXÃO D AGUA



47348 NA
JTA



47349 BO
VEDADOR



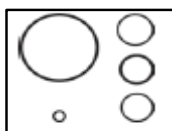
47341 NA
JTA



47342 NA
JTA



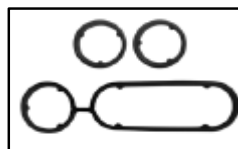
47337 NA
JTA BBA



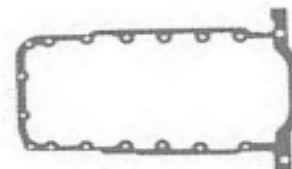
47346 KTBO
KIT BORRACHAS



47335 KTBO
KIT BORR.



47340 KIBO
KIT BORR.



47316 NA
JTA CARTER

47309-KP

KIT PARAFUSOS DO CABEÇOTE

47309-KTRT

KIT DE RETENTORES DO MOTOR

RET VALVULAS-06X09X10



1219203

RET COMANDO-32X47X10



1111942

RETENTOR DIANT. VIRABREQUIM



1111942

35X48X07

FLANGE TRASEIRA

47309 F



2.0 16V 4C - A3/A4/A6/TT/GOLF/JETTA/PST 2.0 16V TFSI - MTR AXX / BYK / BHZ / BPG / BPJ - FLEX

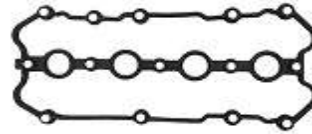
47406-JGCB	JG JTA MTR S/ CAB	47406-JGRS	JG RETIF MTR S/ CAB
47406-JGSC	JG JTA MTR C/ CAB DE FIBRA	47406-JGRV	JG RETIF MTR C/ CAB DE FIBRA
47406-JGML	JG JTA MTR C/ CAB DE CHAPA	47406-JGRM	JG RETIF MTR C/ CAB DE CHAPA
47406-JRSC	JG JTA MTR C/ CAB DE FIBRA E C/ RET	47406-JRRV	JG RETIF MTR C/ CAB DE FIBRA E RET
47406-JRML	JG JTA MTR C/ CAB DE CHAPA E C/ RET	47406-JRRM	JG RETIF MTR C/ CAB DE CHAPA E RET



47402 SC - ESP. 1,8 MM - CIL. 83,5 MM
47402 MLS - ESP. 1,6 MM - CIL. 83,5 MM
JUNTA DO CABEÇOTE



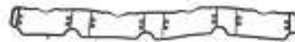
47422 F
JUNTA DE ESCAPE



47225 BO
JUNTA DA TAMPA DE VÁLVULAS



47223 F
JUNTA DO COLETOR DE ESCAPE



47218 BO
JUNTA DO COLETOR DE ADMISSÃO



47406 KTBO - KIT DE BORRACHAS DO MOTOR

JG JTA RETIFICAÇÃO



47427 NA
JUNTA DA TAMPA
DE VÁLVULAS -
LATERAL



47433 BO
VEDADOR



47434 BO
VEDADOR



47435 NA
JUNTA

XXXXX-KP
KIT PARAFUSOS DO CABEÇOTE

XXXXX-KTRT
KIT DE RETENTORES DO MOTOR
RET VÁLVULAS RET DIANT. VIRABREQUIN

2.4 30V V6 - A4 / A6 / AVANT - MTR ALF / AML / AMM - GAS

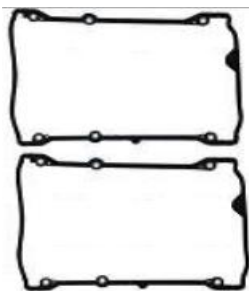
45706-JGRS JG RETIF MTR S/ CAB
 45706-JGRM JG RETIF MTR C/ CAB DE CHAPA
 45706-JRRM JG RETIF MTR C/ CAB DE CHAPA E RET



45701 MLS
JTA CABEÇOTE



45720 JGBO
JTA ADMISSÃO



45726 JGBO - JG JTA TPA. VÁLV.



45745 JGBO- JG. VED. DA VELA T V

45726 KTBO - KIT DE JTAS. DA T V



45706 KTBO



45721 JGMLS
JTA COLETOR DE ESCAPE



45723 JGMLS
JTA COLETOR DE ESCAPE



45722 F
JTA ESCAPE

JG JTA RETIFICAÇÃO

XXXXX-KP
KIT PARAFUSOS DO CABEÇOTE


45706-KTRS
KIT DE RETENTORES DO MOTOR

RET VALV-06X09X10
1219203

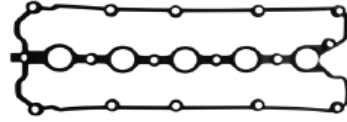
32X47X10
1111942

2.5 20V 5C - BORA / JETTA / NEW BEETLE / GOLF : 05/ - MTR BGP / BGQ / BTK / BPR / BPS / CCCA / CBTA - FLEX

47206-JGCB	JG JTA MTR S/ CAB	47206-JGRS	JG RETIF MTR S/ CAB
47206-JGSC	JG JTA MTR C/ CAB DE FIBRA	47206-JGRV	JG RETIF MTR C/ CAB DE FIBRA
47206-JGML	JG JTA MTR C/ CAB DE CHAPA	47206-JGRM	JG RETIF MTR C/ CAB DE CHAPA
47206-JRSC	JG JTA MTR C/ CAB DE FIBRA E C/ RET	47206-JRRV	JG RETIF MTR C/ CAB DE FIBRA E RET
47206-JRML	JG JTA MTR C/ CAB DE CHAPA E C/ RET	47206-JRRM	JG RETIF MTR C/ CAB DE CHAPA E RET



47201 SC - CIL. 83 MM
47201 MLS - CIL. 83 MM
JUNTA DO CABEÇOTE



47226 BO
JUNTA DA TAMPA DE VALVULAS



47221 F
JUNTA DO COLETOR DE ESCAPE



47220 JGBO
JUNTA DO COLETOR DE ADMISSÃO



47222 F
JUNTA DE ESCAPE

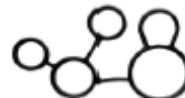
JG JTA RETIFICAÇÃO



47242 BO



47236 BO
VEDADOR



47244 BO
VEDADOR

47241 KTBO - KIT DE BORRACHAS DO RADIADOR DE ÓLEO



47238 BO
VEDADOR



OR1-234
ANEL BBA ÓLEO



47275 BO
VEDADOR

**XXXXX-KP
KIT PARAFUSOS DO CABEÇOTE**

47205-KTRT

KIT DE RETENTORES DO MOTOR

RET VALVULAS-06X09X10






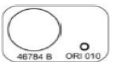
1219203





RET DIANT. VIRABREQUIN













25X46X09
Nº ORIGINAL 15093900




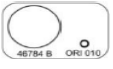
CÂMBIOS

			
46735 PP	46083 PP	46787 PP	46780 KTBO
46080-PPB	JG JTA CÂMBIO	GOL / SANTANA / PASSAT / PARATI / VOYAGE - 5 MARCHAS (com anéis)	
46080-PP	JG JTA CÂMBIO	GOL / SANTANA / PASSAT / PARATI / VOYAGE - 5 MARCHAS (sem anéis)	










			
46735 PP	46083 PP	46787 PP	46780 KTBO
46090-PP	JG JTA CÂMBIO	ESCORT / VERONA / APOLO / LOGUS / POINTER / GOLF (c/ tampão ret diferencial)	







				
46467 PP	46463 PP	46464 PP	46465 PP	46466 PP
				
46468 PP	OR1-261			
46480-PP	JG JTA CÂMBIO	VW 1200 / 300 / 500 / 600 (com redução)		
46480-PPB	JG JTA CÂMBIO	VW 1200 / 300 / 500 / 600 (com redução e com 2 aneis grandes)		





		
46463 PP	46467 PP	OR1-261
46491-PPB	JG JTA CÂMBIO	KOMBI CLIPPER (com 2 aneis)









			
46083 PP	46783 PP	46786 PP	46780 KTBO
46780-PP	JG JTA CÂMBIO	GOL / SANTANA / PASSAT / PARATI / VOYAGE - 5 MARCHAS	
46780-PPB	JG JTA CÂMBIO	GOL / SANTANA / PASSAT / PARATI / VOYAGE - 5 MARCHAS (com anéis)	













CARBURADOR

								
10251 GV	10252 GV	10253 NA	10254 GV	10255 GV	261216	OR1-003	OR1-006	10868 BQ
46050 GV	JG JTA CARBURADOR	SOLEX DUPLO 2E / 3E - GOL / SANTANA / PASSAT / PARATI / VOYAGE (sem baquelite)						
46050 GVBQ	JG JTA CARBURADOR	SOLEX DUPLO 2E / 3E - GOL / SANTANA / PASSAT / PARATI / VOYAGE (com baquelite)						









					
46223 NA	46276 GV	260509	260610	261216	461216
46250 GV	JG JTA CARBURADOR	SOLEX VW 1200 SEDAN / KOMBI			

			
46223 NA	46476 GV	261216	461216
46450 GV	JG JTA CARBURADOR	SOLEX VW 1300 / 1500 SEDAN / KOMBI / KHARMAN GUIA	

			
10954 NA	46552 GV	46556 GV	46653 GV
			
46659 GV	261216	461216	46666 BQ
46550 GV	JG JTA CARBURADOR	SOLEX DUPLO BRASILIA 1600 (sem baquelite)	
46550 GVBQ	JG JTA CARBURADOR	SOLEX DUPLO BRASILIA 1600 (com baquelite)	









					
46653 GV	46751 GV	46752 GV	OR1-006	3 GV	46759 NA
					
2605-9	260812	261216	261014	OR1-006	46752 BQ
46750 GV	JG JTA CARBURADOR	SOLEX SIMPLES PASSAT 1.5 LS (sem baquelite)			
46750 GVBQ	JG JTA CARBURADOR	SOLEX SIMPLES PASSAT 1.5 LS (sem baquelite)			

							
10948 NA	10957 GV	10969 GV	260812	OR1-008	OR1-009	OR1-009	10968 BQ
10952 GV	JG JTA CARBURADOR	WEBER DUPLO MINI PROGRESSIVO GOL / PARATI / VOYAGE 81/					
10952 GVBQ	JG JTA CARBURADOR	WEBER DUPLO MINI PROGRESSIVO GOL / PARATI / VOYAGE 81/ (com baquelite)					








							
11759 NA	10957 GV	40665 GV	260610	261014	OR1-006	OR1-009	11758 NA
46873 GV	JG JTA CARBURADOR	WEBER 32 DUPLO GOL / PARATI / VOYAGE / GOL 1000 CHT - DMPV / 250 90/					










CARBURADOR











							
11167 GV	11759 NA	11857 GV	11858 NA	11859NA	OR1-005	261014	261216
46880 GV	JG JTA CARBURADOR	SOLEX DUPLO BFLA - GOL / SANTANA 1.8 / 2.0 (alc / gas)					








							
46891 NA	46892 GV	46893 DI	46895 NA	260812	OR1-006	OR1-009	OR1-011
46890 GV	JG JTA CARBURADOR	WEBER DUPLO TLDZ - GOL / SANTANA / VOYAGE - MONZA 1.8 / 2.0 / FIAT PREMIO					








INJEÇÃO ELETRÔNICA: IE

						
40921 GV	46070 NA	46092 NA	OR1-014	OR1-019	OR1-116	46921 BQ
46040 NA	JG JTA INJEÇÃO ELETRÔNICA. SOLEX VW 1300 / 1500 SEDAN / KOMBI / KHARMAN GUIA					










						
40921 GV	46062 NA	46070 NA	46072 NA			
						
OR1-014	OR1-018	OR1-019	OR1-116			
46921 BQ						
46921 BQ	46921 BQ					
46060 NA	JG JTA INJEÇÃO ELETRÔNICA. GOL 1000 GER 1 E 2 / GOL CLI / SANTANA /92 - single point FIC/EEC/IV EFI (sem baquelite)					
46060 NABQ	JG JTA INJEÇÃO ELETRÔNICA. GOL 1000 GER 1 E 2 / GOL CLI / SANTANA /92 - single point FIC/EEC/IV EFI (com baquelite)					

				
11066	11084	46062 NA	46070 NA	46072NA
				
OR1-014	OR1-018	OR1-019	OR1-116	46921 BQ
46060 SCRIT	KIT INJEÇÃO ELETRÔNICA GOL 1000 GER 1 E 2 / GOL CLI / SANTANA /92 - single point FIC/EEC/IV EFI (com baquelite)			









						
40921 GV	46070 NA	46072 NA	OR1-014	OR1-019	OR1-116	46921 BQ
47070 NA	JG JTA INJEÇÃO ELETRÔNICA. ESCORT 1.6 / 1.6 AP - SISTMA MAGNETTI MARELLI (sem baquelite)					
47070 NABQ	JG JTA INJEÇÃO ELETRÔNICA. ESCORT 1.6 / 1.6 AP - SISTMA MAGNETTI MARELLI (com baquelite)					








						
46921 GV	46091 NA	46092 NA	OR1-014	OR1-019	OR1-116	46921 BQ
46090 NA	JG JTA INJEÇÃO ELETRÔNICA. GOL 1000 PLUS (sem baquelite)					
46090 NABQ	JG JTA INJEÇÃO ELETRÔNICA. GOL 1000 PLUS (com baquelite)					




INJEÇÃO ELETRÔNICA: IE









								
46921 GV	46091 NA	46092 NA	OR1-014	OR1-019	OR1-116	46921 BQ	11066	11084
46090 SCKIT KIT INJ. ELETRÔNICA GOL 1000 PLUS (com baquilite)								










					
46102 NA	46103 NA	46104 NA	OR1-009	OR1-012	OR1-203
46100 NA JG JTA INJ. ELETRÔNICA POLO CLASSIC 1.8 MULT POINT - SISTEMA MAGNETTI MARELLI					





							
46891 NA	46892 GV	46893 DI	46895 NA	260812	OR1-006	OR1-009	OR1-011
46100 SCKIT KIT INJ. ELETRÔNICA POLO CLASSIC 1.8 MULT POINT - SISTEMA MAGNETTI MARELLI							

						
11071 NA	46104 NA	46112 NA	OR1-009	OR1-012	OR1-203	OR1-116
46110 NA JG JTA INJ. ELETRÔNICA GOL / PARATI / SANTANA / SAVEIRO (todos) AP/MI - GASOLINA						









							
40051 GV	OR1-014	OR1-018	46062 NA	OR1-019	46070 NA	OR1-116	16072 NA
46110 SCKIT KIT INJ. ELETRÔNICA GOL / PARATI / SANTANA / SAVEIRO (todos) AP/MI - GASOLINA							









			
11066	11084	46062 NA	46072NA
			
OR1-014	OR1-018	OR1-116	SCBQ 1006
46120 NA JG JTA INJ. ELETRÔNICA GOL GTI / SANTANA GLS AP 2.0 MULT POINT - SISTEMA BOSCH L E JETRONIC			









				
11042 NA	11071 NA	11072 NA	11075 CB	11095
				
46341 BO	OR1-009	OR1-012	OR1-203	
46120 SCKIT KIT INJ. ELETRÔNICA GOL GTI / SANTANA GLS AP 2.0 MULT POINT - SISTEMA BOSCH L E JETRONIC				











			
46051 GV	46091 NA	OR1-014	SCBQ 1006
46130 NA JG JTA INJ. ELETRÔNICA GOL 1.0 / 1.8 / 2.0 AP - MULT POINT - SISTEMA BOSCH MOTRONIC			




INJEÇÃO ELETRÔNICA: IE








 11042 NA	 11071 NA	 11075 CB	 46101 NA
 46341 BO	 OR1-009	 OR1-012	 OR1-203
46140 NA	JG JTA INJ. ELETRÔNICA	GOL GER. II / LOGUS / POINTER / SANTANA 2.0 - MULT POINT - SIST. BOSCH L E JETRONIC	

 11042 NA	 11071 NA	 11075 CB	 11095
 46101 NA	 46341 BO	 OR1-009	 OR1-012
46140 SCKIT	KIT INJ. ELETRÔNICA	GOL GER. II / LOGUS / POINTER / SANTANA 2.0 - MULT POINT - SIST. BOSCH L E JETRONIC	











 40921 GV	 40063 NA	 40062 NA	 40091 NA
 40092 NA	 OR1-014	 OR1-019	 OR1-116
46150 NA	JG JTA INJ. ELETRÔNICA	GOL PLUS - SISTEMA FIC IV EEC (sem baquelite)	
46150 NABQ	JG JTA INJ. ELETRÔNICA	GOL PLUS - SISTEMA FIC IV EEC (com baquelite)	












 11066	 11084	 46063 NA	 46062 NA	 46091 NA
 46092 NA	 OR1-014	 OR1-019	 OR1-116	 46921 BQ
46150 SCKIT	KIT INJ. ELETRÔNICA	GOL PLUS - SISTEMA FIC IV EEC (com baquelite)		








 10452 NA	 11071 NA	 OR1-203
46160 NA	JG JTA INJ. ELETRÔNICA	GOLF 1.8 / 2.0 - SISTEMA BOSCH






 40921 GV	 46052 NA	 46071 NA	 OR1-014	 OR1-019	 OR1-116	 46921 BQ
46170 NA	JG JTA INJ. ELETRÔNICA	VW 1.6 / 1.8 - 93 ATÉ 12/94 - SISTEMA FIC IV EEC (sem baquelite)				
46170 NABQ	JG JTA INJ. ELETRÔNICA	VW 1.6 / 1.8 - 93 ATÉ 12/94 - SISTEMA FIC IV EEC (com baquelite)				






INJEÇÃO ELETRÔNICA: IE


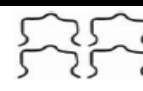

				
40921 GV	11071 GV	46062 NA	46071 NA	46092 NA
				
OR1-014	OR1-018	OR1-019	OR1-116	46921 BQ
46180 NA	JG JTA INJ. ELETRÔNICA	GOL CLI / GLI / LOGUS (todos) EFI - SISTEMA FIC IV EEC (sem baquelite)		
46180 NABQ	JG JTA INJ. ELETRÔNICA	GOL CLI / GLI / LOGUS (todos) EFI - SISTEMA FIC IV EEC (com baquelite)		






				
11066	11071 NA	11084	46062 NA	46071 NA
				
46092 NA	OR1-014	OR1-018	OR1-019	OR1-116
				
46921 BQ				
46180 SCKIT	KIT INJ. ELETRÔNICA	GOL CLI / GLI / LOGUS (todos) EFI - SISTEMA FIC IV EEC (com baquelite)		

						
46191 NA	46192 NA	OR1-021	OR1-107	OR1-109	OR1-117	SCBQ 2003
46190 NA	JG JTA INJ. ELETRÔNICA	GOLF 1.8				

				
11063 NA	46078 BO	11095	OR1-203	OR1-113
46360 SCKIT	KIT INJ. ELETRÔNICA	GOL / PARATI MTR 1.0 8V AT - MI		









				
11064 NA	46079 BO	11095	OR1-203	OR1-113
46370 SCRIT	KIT INJ. ELETRÔNICA	GOL / PARATI MTR 1.0 16V - MI		

		
46079 BO	56095	OR1-203
46380 SCKIT	KIT INJ. ELETRÔNICA	FOX 03/ -GOL 06/ G4 E G5 - GOLF 01/- POLO 02- A3 05/06: TODOS 1.6 8V FLEX





				
46535 BO	56095	OR1-203	ORING 7510 VIT	ORING 7767 VIT
46390 SCKIT	KIT INJ. ELETRÔNICA	POLO / FOX 03/ AT 1.0 8V MPI / GOL 06/ (G4) AT 8V FLEX MPI		

			
46660 NA	46661 NA	46662 NA	OR1-203
46670 NA	JG JTA INJ. ELETRÔNICA	KOMBI 1.6 (AR)	





INJEÇÃO ELETRÔNICA: IE

							
11071 NA	11095	46161 NA	46519 PAK	OR1-009	OR1 017 VIT	OR1-203	OR1-211 EPDM
46860 SCKIT KIT INJ. ELETRÔNICA BORA 00/ 2.0 8V-GOLF 1.8 20V TURBO - GOLF E NEW BEETLE: 2.0 8V							





JOGOS E JUNTAS DE SAÍDA ESCAPE / CATALIZADOR

			
46722 PAK	46041 FA	46024 FF	46424 FA
JTA ESCAPE GOL CLI	JTA ESCAPE AT 1.0 8V	JTAESC GOL/ SANT1.8/2.0 AP	JTA ESCAPE VW 1300/500/600 - GRANDE

			
46386 F	46620 FA	46421 FA	46522 F
JOGO DE JUNTAS DA TURBINA DO GOL 1.0 MI 16V	JOGO DE JUNTAS DO ESCAPE	JOGO DE JUNTAS DO COLETOR	JUNTA DE ESCAPE DO GOLF 1.6 01/...1.8/2.0 94/98 IMP





			
46523 PAK	46622 F	47322 F	45276 F
JUNTA DO CATALIZADOR GOLF/AUDI/PASSAT	JTA ESCAPE DO GOLF 1.6 / 2.0 8V / A4 99/01 - BORA 00 / 02	JUNTA DO ESCAPE DO FOX CROSSFOX POLO/GOLF KOM/FOX 1.6 8V QUADRADA	JUNTA DA TURBINA PASSAT ALEMÃO / AUDI 1.8 20V - TURBO

			
45277 F	46586 F	46587 F	46621 FA
JUNTA DA TURBINA AUDI 1.8 20V - TURBO	JOGO DE JUNTAS DA TURBINA GOLF/A4/PASSAT IMPORTADO/AUDI A3	JTA ESCAPE GOL / SANTANA 1.8 / 2.0 - AP	JOGO DE JUNTAS DO ESCAPE VW 1300/500/600 6 PÇS





			
46721 FA	46721 FF	46723 PAK	46042 FA
JOGO DE JUNTAS DO ESCAPE 1.5/16-AP 1.6/1.8/2.0 8V	JOGO DE JUNTAS DO ESCAPE	JTA ESCAPE GOL / SANTANA 1.8	JTA ESC VW 1300/500/600 -

			
47237 FF	47120 SI	46620 FA	46723 FA
JUNTA DO CATALIZADOR PASSAT 1.8 16V TSI/ JETTA 2.0 16V	JOGO DE JUNTAS DA ADMISSÃO GOLF 1.6/2.0 8V	JOGO DE JUNTAS DO ESCAPE VW 1300/500/600 4 PÇS GRANDES	JTA ESCAPE GOL / SANTANA 1.8 / 2.0 - AP REVESTIDA DE FLANDER





GAXETA DE ESCAPE





			
46034 PAK	46938 PAK	46939 PAK	46033 PAK
GAXETA ESC GOL AE / AP / SANTANA - TODOS-57X68X15	GAXETA ESC GOLF 1.8 / 2.0 94/98 - CAT/TUBO AE/BX 1.0	GAXETA ESC AT 8/16V - CAT/TUBO	GAXETA ESC VW MI TODOS 57X68X14

GAXETA DE ESCAPE

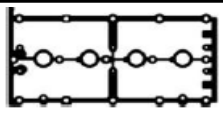
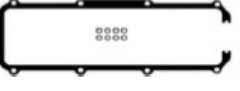
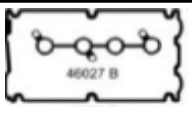
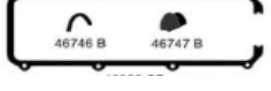
 46134 PAK	 46035 PAK	 46248 PAK	 46249 PAK
GAXETA ESC SANTA 2.0 CFI/QUAN/IBIZA/CORD 99/	GAXETA ESC GOL AE/BX TDS - AP AUTOLATINA - 46X60X16	GAXETA DO ESCAPE VW 1200 35X44X10	GAXE ESC VW 1300/500/600 32,5X43,5X11

BAQUELITES



 46038 BQ	 46666 BQ	 46752 BQ	 46893 BQ
BAQUELITE CARB MINI - PROGRESSIVO-PASSAT/VOYAGE	BAQUELITE DO CARBURADOR BRASLIA / VARIANT	BAQUELITE DO CARBURADOR SOLEX SIMPLES PASSAT	BAQ CARBURADOR TLDI




 46069 BQ	 SCBQ 1001	 SCBQ 1003	 SCBQ 1004
BAQUELITE CARBURADOR TLDZ AP 1.6/1.8 89/	BAQUELITE DA BOMBA COMBUSTVEL VW AR	BAQUELITE DA BOMBA	BAQUELITE DA BOMBA COMBUSTIVEL - PASSAT 1.5/6

JTA E KITS DE TAMPA DE VÁLVULAS




























 47627 MLS	 46926 CBLT	 46153 KTBO	 46926 CB KB
JUNTA DA TAMPA DE VÁLVULAS DO GOLF/JETTA/ A1/A3 1.4 16V 12/ MSI/TSI	JUNTA DE TAMPA DE VÁLVULAS DO VW AP 1.6/8/2.0/K-DIESEL	KIT DE JUNTAS DA TAMPA DE VÁLVULAS VW AT 1.0 16V 97/ JG 2 PCS	KIT DE JUNTAS DA TV AP 1.6/8/2.0 - CB 3,2MM - 3PÇS

CALÇOS DE CAMISA E CABEÇOTE



























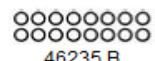

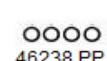

	46432 AL 0,4 MM 311.101.341 A 46432 AL 0,5 MM 311.101.341 B 46432 AL 0,8 MM 311.101.341 C 46432 AL 1,0 MM 311.101.341 D 46432 AL 1,5 MM 311.101.341 E		46477 AL 0,4 MM 113.101.381-A 46477 AL 0,8 MM 113.101.385-A 46477 AL 1,0 MM 113.101.387-A
Calço de camisa - VW 1300 / 1500 / 1600		Calço de cabeçote - VW 1300	

	46677 AL 0,4 MM 311.101.389-A 46677 AL 0,5 MM 311.101.389-A 46677 AL 0,8 MM 311.101.385-A 46677 AL 1,0 MM 311.101.387-A	 46926 CB KBM	 ORI 127 ORI 139 10856 B 46513 B 46746 B 46747 B 46938 B
Calço de cabeçote - VW 1500 / 1600		KIT DE JUNTAS DA TV AP 1.6/8/2.0 CB 3,2MM E KIT BORRACHAS DO MOTOR	











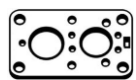





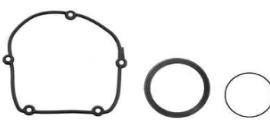








JUNTAS DIVERSAS

 46061 NA	 46093 NA	 46161 NA	 46197 BO
JTA INJEÇÃO ELETRÔNICA GM / FORD	JTA INJEÇÃO ELETRÔNICA GOL 1000 PLUS	JTA DA INJEÇÃO ELETRÔNICA	VED DA INJEÇÃO GOLF / AUDI
 46242 CB	 46244 CB	 46245 PP	 46258 NA
JTA DA TAMPA DO ÓLEO VW 1300/500/600 - SEDAN	JTA DA BÓIA DO TANQUE VW 1300/500/600	JTA CX DIREÇÃO	JTA CX DIREÇÃO VW / KOMBI
 46334 BO	 47001 SC	 46457 KIT	 46459 NA
ANEL ADMISSÃO DO FOX 1.0 8V	JTA CABEÇOTE PASSAT AAA 6 CIL IMPORTADO	JG JTA VENEZIANA MTR VW 1300/500/600	JTA TPA CX DIREÇÃO VW 1300/500/600
 46460 KIT	 46823 BO	 46935 BO	 46530 BO
KIT JUNTAS DA PENEIRA DE OLEO VW 1300/600	VED ADM AP TODOS	VEDADOR ANTI CHAMA GOL /	ANEL BBA D AGUA SANTANA 1.8
 46681 NA	 46773 BO	 46774 BO	 46744 BO
JTA INJEÇÃO KOMBI 1.4 T2	ANEL BÓIA TANQUE PASSAT 1.5/1.6	ANEL BÓIA TANQUE	ANEL BBA OLEO PASSAT E AP: 1.5/1.6/1.8/2.0
 46745 BO	 464646 KTBO	 23006 JRRV	
ANEL VALV.TERMOSTATICA E BBA D AGUA AP TODOS	KIT DE BORRACHAS MOTOR AP TODOS	JOGO DE JUNTAS SUPERIOR DA IBIZA/CORDOBA/PASSAT/GOLF 2.0 8/16V 90/95 - MTR 2E COM RETENTORES	
 46124 PAK	 46143 BO	 46163 NA	 46204 SC
JTA DO CATALISADOR LOGUS/GOL/ESCORT/FOX/CRO	ANEL DISTRIBUIDOR AT 1.0 8/16V/GOL/FOX/PARATI	JG JTA IE GOLF 2.0 GLX 94/98 GTI 95/98 BOSCH	JUNTA DO CABEÇOTE GOLF 94/8,PAS 96/7-MTR 115CV







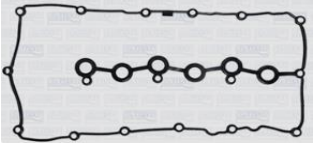



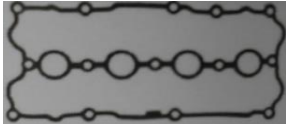



DIVERSAS

 <p>45502 MLS</p>		 <p>46015 NA</p>						
<p>JUNTA DO CABEÇOTE A6 2.2 20V 96/97 AAN DOHC CIL. 82 MM - 5C</p>		<p>JUNTA DO CARTER AT 1.0 / IBIZA : 8/16 V 05/ - FUROS DIFERENTE</p>						
 <p>46240 KTBO</p>	 <p>46271 BO</p>	 <p>45501 SC</p>	 <p>45601 SC</p>					
<p>KIT RESPIRO DO MOTOR GOL/PARATI/SAVEIRO: AP 1.6/1.8 8V - 4C</p>	<p>ANEL DO EIXO DISTRIBUIDOR VW 1200</p>	<p>JUNTA DO CABEÇOTE AUDI A4 2.0 20V 01/05</p>	<p>JUNTA DO CABEÇOTE AUDI 80 / 14 : 2.3 / 2.6 / 2.8 12V ABC / ACZ / AEJ / AAH V6 - 1 PÇ</p>					
 <p>46247 FA</p>	 <p>46247 CI</p>	 <p>46045 BO</p>	 <p>46064 AL</p>					
<p>ARRUELA DO BUJÃO DO CARTER VW 1200/3/5/6 /MB UNIVERSAL - FLANDER E PH</p>	<p>ARRUELA DO BUJÃO DO CARTER VW 1200/3/5/6 /MB UNIVERSAL - COBRE E PH</p>	<p>GOL MI/SANT/VER/F1000/R19 - BOIA COMBUSTIVEL</p>	<p>JUNTA DA INJEÇÃO ELETRÔNICA DO GOL AT 1.0 16V</p>					
 <p>46065 BQ</p>	 <p>46107 KBRV</p>	 <p>46052-A-NA</p>	 <p>46052-B-NA</p>					
<p>BAQUELITE DO CARBURADOR VW AP 1.8 MINI PROGRESSIVO - BASE CARB C BICO</p>	<p>KIT DE BORRACHAS SUPERIOR DO MOTOR AT 1.0 16V 97/...</p>	<p>JUNTA DA TAMPA DO CARBURADOR VW WEBER 40</p>	<p>JUNTA DA BASE DO CARBURADOR VW WEBER 40</p>					
 <p>46226 CB</p>	 <p>46201 CA</p>	 <p>46221 FA</p>	 <p>46223 NA</p>	 <p>46227 PP</p>	 <p>46228 PP</p>	 <p>46229 PP</p>		
 <p>46230 PP</p>	 <p>46231 GV</p>	 <p>46232 PP</p>	 <p>46233 CA</p>	 <p>46234 CI</p>	 <p>46235 B</p>	 <p>46237 B</p>	 <p>46238 PP</p>	 <p>46239 GV</p>
<p>46206 CB</p>								
<p>JOGO DE JUNTAS DO MOTOR VW 1200 54 / 66 - 4C</p>								

DIVERSAS

					
46223 NA	46472 GV	AAA 008/B	AAF 010	AAF 011/B	ORI 005
46451 GV Jogo para carburador Weber –Volkswagen 1300 1975 ED					
					
46272 BO	46277 AL	46425 FF	46438 JGBO		
ANEL DE BORRACHA DO ROLAMENTO DA RODA TRASEIRA VW1300/500/600 (AR)	CALÇO ENTRE CABECOTE E BLOCO VW 1200	JUNTA DO ESCAPE DO PRÉ-AQUECIMENTO -FURO PEQUENO	JOGO DE VEDADORES DA TAMPA DE VÁLVULAS AT 1.0 8V		
					
46638 BQ	46746/7 KTBO	46748 BO	46837 FF		
BAQUELITE DO CARBURADOR PASSAT TS 1.6 8V IMPORTADO	KIT DE BORRACHAS DA TAMPA DE VÁLVULAS DO MOTOR AP 2 PÇS	ANEL DA CAIXA DE CÂMBIO DO VW 1300/500/600	JUNTA DO CATALIZADOR AP 1.6/1.8/2.0/FORD/AUTOLATINA/GM - FLANDER		
					
46837 PAK	47203 SC - FIBRA 47203 MLS - CHAPA	47227 KTBO	47281 DI		
JUNTA DO CATALIZADOR AP 1.6/1.8/2.0/FORD/AUTOLATINGG M - ASBESTUS	JUNTA DO CABEÇOTE - JETTA PASSAT/GOLF/N BEETLE/A1/A3 A4/A5/Q5/GOLF/JETTA/N BEETLE/PASSAT 1.8/2.0 16V - CWZA;CJSA;CJXB/C/CNSB/CJSB CIEB/CNCD : TFSI	KIT DE JUNTA DA TAMPA DE VÁLVULAS: PASSAT TSI 1.8 16V JETTA 2.016V	DIAFRAGMA DA TAMPA DE VÁLVULAS: PASSAT 1.8 16V TSI/JETTA 20 16V		
					
47401 MLS	47519 JGBO	47520 JGBO			
JUNTA DO CABEÇOTE: AUDI A4/6/8 PASSAT 95/01 V6 2.8 30V -ACK/ALG/AMX	JOGO DE BORRACHAS DA ADMISSÃO: GOLF/BORA/ PST 2.0 8V C/HASTE ESTERNA	JOGO DE JUNTAS DA ADMISSÃO: GOLF /BORA / PASSAT: 2.0 8V			
					
47381BO	46650 KT	46657 FE	46662 BO		
DIAFRAGMA DA TAMPA DE VÁLVULAS : AMAROK 2.0 16V TDI	KIT DE JUNTAS CARBURADOR DA BRASILIA DUPLA CARBURAÇÃO SOLEX DUPLO	FELTRO DA VENTONHA: TL 1600	VEDADOR DO FILTRO DE AR GOL / BRASILIA / VARIANT / TL		

DIVERSAS

 <p>46739 BO</p>	 <p>46772 BO</p>	 <p>46778 BO</p>	 <p>47402 SC</p>
<p>ANEL DE BORRACHA DA ENTRADA D'AGUA : BIELINHA 1.5/1.6/AP: 1.6/1.8/2.0: 8V</p>	<p>ANEL DO CANO D'AGUA TEMPRA AP1.6/8/2.0 COL ADMISSÃO</p>	<p>JUNTA DO FILTRO DE AR AP 1.6/1.8 - 3 PARAFUSOS</p>	<p>JUNTA DO CABEÇOTE DO A3/A4 A6/TT/GOLF/JETTA/PASSAT/TIGUAN 2.0 16V TFSI- BYK/BHZ/BPG/BPJ</p>
 <p>47403 MLS</p>	 <p>47219 BO</p>	 <p>47425 KTBO</p>	 <p>47225 BO</p>
<p>JUNTA DO CABEÇOTE AUDI / PORSCHE Q7 / TOUAREG/CAYANNE</p>	<p>JUNTA DO PASSAT / JETTA / TIGUAN / GOLF / NEW BEETLE : TFI / TFSI : ADMISSÃO 1.8/2.0 16V 4C-DOHC-FLEX (13225500)</p>	<p>JUNTA DA TAMPA DE VÁLVULAS AUDI/PORSCHE Q7/TOUA/CAYA/PST3.6 24VV6 FSI BHK;BHL;BLV;AXZ</p>	<p>JUNTA DA TAMPA DE VÁLVULAS GOLF/IE/PST/A1/3/5/A6 2.0 16V DOHC-TFSI/FSI - AXX;BHZ;BPY;BYK;BHZ;BPG;BPJ;BRC;BU</p>
 <p>47422 MLS</p>	 <p>47427 NA</p>	 <p>47426 BO</p>	 <p>47203 MLS</p>
<p>JUNTA DO ESCAPE A3/A4/A6/TT/GOLF/JETTA/PST 2.016V TFSI AXX;BYK;BHZ;BPG;BPJ</p>	<p>JUNTA DA TAMPA DE VÁLVULAS A3/A4/A6/TT/GOLF/JETTA/PST 2.016V TFSI- LATERAL AXX;BYK;BHZ;BPG;BPJ</p>	<p>JUNTA DA TAMPA DE VÁLVULAS GOLF FSI/ JE FSI/ PST FSI/ 2.016V DOHC BLX/ BLY/ BLR/ BVY/ BVZ/ BVX/</p>	<p>JUNTA DO CABEÇOTE JETTA/PAST/GOLF/N BE/A1/A3/A4/A5/Q5 1.8/2.0 16V 08/12 - TFSI - ESP 0,9 MM</p>
 <p>47203 SC</p>	 <p>88mm</p>		
<p>JUNTA DO CABEÇOTE JETTA/PAST/GOLF/N BE/A1/A3/A4/A5/Q5 1.8/2.0 16V 08/12 - TFSI - ESP 1,7 MM</p>	<p>DIAFRAGMA DA TAMPA DE VÁLVULAS JETTA/TIG/A3/4/5 2.0/516V-DIAFRAGMA-88MM</p>		