

1.3/1.5 16V 4C - ETIOS - VVTI - MTR 2NR-FE DUAL - DOHC - FLEX

92706-JGCB	JG JTA MTR S/ CAB
92706-JGSC	JG JTA MTR C/ CAB DE FIBRA
92706-JGML	JG JTA MTR C/ CAB DE CHAPA
92706-JRSC	JG JTA MTR C/ CAB DE FIBRA E C/ RET
92706-JRML	JG JTA MTR C/ CAB DE CHAPA E C/ RET



92701 MLS - 1,1MM - 73,5 MM
92701 SC - 1,2 MM - 73,5 MM
JTA CABEÇOTE



92720 BO
JTA ADMISSÃO



92731 BO
JTA



92726 BO
JTA TPA VÁLVULAS

92745 JGBO
VEDADOR DAS VELAS

92726 KTBO
KIT JTA TPA VÁLVULAS



92721 F
92721 MLS
JTA COLETOR ESCAPE



92778 BO
ANEL CORPO
BORBOLETA

92730 BO
JTA BBA AGUA

92733 BO
JTA BORRACHA

92734 BO
JTA BORRACHA

92735 BO
JTA BORRACHA

92736 BO
JTA BORRACHA

92737 BO
JTA BORRACHA

92738 BO
JTA BORRACHA

92739 BO
JTA BORRACHA

92706 KTBO
KIT BORRACHAS DO MTR

XXXXX-KP KIT PARAFUSOS DO CABEÇOTE

92706-KTRT KIT DE RETENTORES DO MOTOR

RET VALVULAS-5,5X10X10



1250146

RET VIRABREQUIM TRAS.

78X105,5X7,5



115025607

RET VALV-5,5X10X10,25



1251146

RET VIRABREQUIM DIANT.

36X48X06




115015607


1.6 16V 4C - TOYOTA - COROLLA 92/99 - MOTOR 4A-FE (DOHC) - GAS

1.6 16V 4C - LIFAN - LIFAN : MOTOR 4A-FE (DOHC) - GAS


92106-JGCB	JG JTA MTR S/ CAB	92106-JGRS	JG RETIF MTR S/ CAB
92106-JGSC	JG JTA MTR C/ CAB DE FIBRA	92106-JGRV	JG RETIF MTR C/ CAB DE FIBRA
92106-JRSC	JG JTA MTR C/ CAB DE FIBRA E C/ RET	92106-JRRV	JG RETIF MTR C/ CAB DE FIBRA E RET




92103 SC - 1,6 MM - CIL 82 MM




92121 F
JTA COLETOR ESCAPE




92120 SC
JTA ADMISSÃO




92126 BO - JTA TPA VÁLVULAS



92226 KIT
VEDADOR
DAS VELAS




92146 BO
VEDADOR
PARAFUSOS TV




92147 BO
BORRCHA


92126 KT BO - KIT JTA TAMPA VÁLVULAS



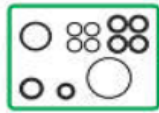
92137 NA
JTA




92136 NA
JTA




92134 NA
JTA



92106 KTBO
KIT BORRACHAS MOTOR




92163 PAK
GAXETA
ESCAPE



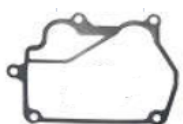
92164 PAK
GAXETA

92165 PAK


JG JTA RETIFICAÇÃO




92151 NA
JTA




92153 NA
JTA




92132NA
JTA BBA D AGUA




92138 NA
JTA




92152 NA




92133NA




92129 NA
JTA BBA



92130 NA
JTA MANCAL



92116 CB
JTA SUB CARTER




92115 CB
JTA CARTER

XXXXX-KP
KIT PARAFUSOS DO CABEÇOTE


92107-KTRT
KIT DE RETENORES DO MOTOR

RET VALVULAS-06X11X11




1250155

RET GIRABREQUIM TRASEIRO-70X92X8.5



92107 RETR

RET COMANDO-35X49X06



1150106

RET GIRABREQUIM DIANTEIRO- 32X46X06




1150050


1.8 16V 4C - COROLLA 92/99 - MOTOR 7A-FE (DOHC) - GAS

1.8 16V 4C - LIFAN - MOTOR 7A-FE (DOHC) - GAS


92107-JGCB	JG JTA MTR S/ CAB	92107-JGRS	JG RETIF MTR S/ CAB
92107-JGSC	JG JTA MTR C/ CAB DE FIBRA	92107-JGRV	JG RETIF MTR C/ CAB DE FIBRA
92107-JGML	JG JTA MTR C/ CAB DE CHAPA	92107-JGRM	JG RETIF MTR C/ CAB DE CHAPA
92107-JRSC	JG JTA MTR C/ CAB DE FIBRA E C/ RET	92107-JRRV	JG RETIF MTR C/ CAB DE FIBRA E RET
92107-JRML	JG JTA MTR C/ CAB DE CHAPA E C/ RET	92107-JRRM	JG RETIF MTR C/ CAB DE CHAPA E RET




92102 SC - 1,4 MM - CIL 83 MM
92102 SC-1M - 2,4 MM - CIL 83 MM
92102 MLS - 1,0 MM - CIL 83 MM
92102 MLS-2M-2,0 MM - CIL 83 MM




92121 F
JTA COLETOR ESCAPE




92120 SC
JTA ADMISSÃO




92126 BO - JTA TPA VÁLVULAS



92226 KIT
VEDADOR
DAS VELAS




92146 BO
VEDADOR
PARAFUSOS TV




92147 BO
BORRCHA


92126 KT BO - KIT JTA TAMPA VÁLVULAS




92136 NA
JTA



92134 NA
JTA



92106 KTBO
KIT BORRACHAS MOTOR




92163 PAK
GAXETA
ESCAPE

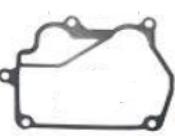
92164 PAK
GAXETA

92165 PAK


JG JTA RETIFICAÇÃO




92151 NA
JTA




92153 NA
JTA




92132NA
JTA BBA D AGUA




92138 NA
JTA




92152 NA




92133NA




92129 NA
JTA BBA



92130 NA
JTA MANCAL



92116 CB



92115 CB
JTA CARTER

XXXXX-KP
KIT PARAFUSOS DO CABEÇOTE

92107-KTRT
KIT DE RETENORES DO MOTOR

RET VALVULAS-06X11X11



1250155

RET GIRABREQUIM TRASEIRO-70X92X8,5



92107 RETR

RET COMANDO-35X49X06



1150106

RET GIRABREQUIM DIANTEIRO- 32X46X06



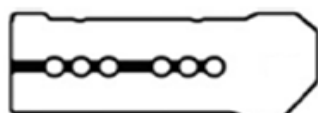
1150050

1.6/1.8 16V - COROLLA / FIELDER: VVTI / RAV4 : 98/ - MOTOR 1ZZFE/ 3ZZFE/ 4ZZFE - GAS / FLEX

92206-JGCB	JG JTA MTR S/ CAB	92206-JGRS	JG RETIF MTR S/ CAB
92206-JGSC	JG JTA MTR C/ CAB DE FIBRA	92206-JGRV	JG RETIF MTR C/ CAB DE FIBRA
92206-JGML	JG JTA MTR C/ CAB DE CHAPA	92206-JGRM	JG RETIF MTR C/ CAB DE CHAPA
92206-JRSC	JG JTA MTR C/ CAB DE FIBRA E C/ RET	92206-JRRV	JG RETIF MTR C/ CAB DE FIBRA E RET
92206-JRML	JG JTA MTR C/ CAB DE CHAPA E C/ RET	92206-JRRM	JG RETIF MTR C/ CAB DE CHAPA E RET



92201 SC - 1,2 MM - 81,5MM
92201 MLS - 0,5 MM - 81,5MM
92201 MLS-2M - 1,5 MM - 81,5MM
JTA DO CABEÇOTE



92226 BO - JUNTA DA TAMPA DE VALV



92235 JGBO- VEDADORES PARAFUSO



92221 F
JTA COLETOR ESCAPE



92218 NA

92226 KTBO - KIT DE JUNTAS DA TAMPA DE VÁLVULAS



92220 BO



92230 BO
JTA



92231 BO
JTA



92278 BO
JTA



92233 BO
JTA



92279 BO
JTA



92232 BO
JTA



92236 BO
JTA

92206 KTBO NA
KIT BORRACHAS MOTOR

JG JTA RETIFICAÇÃO




92238 NA



92229 NA



92239 NA



92216 NA
JTA CARTER

92206-KP KIT PARAFUSOS DO CABEÇOTE

91206-KTRT KIT DE RETENTORES DO MOTOR

RET HASTE VÁLV-05X10X10 - RET HASTE VÁLV-5,5X10X10,25



1250146

-



1251146

RET GIRABREQUIM TRASEIRO-
74X94X8,5



1152146


RET GIRABREQUIM
DIANTEIRO- 38X50X08



1150134

COROLLA 07/ - PRIUS: 1.8 16V- RAV4 2.0 16V: MTR 3ZR-FAE /2ZR-FE: FLEX

92207-JGCB	JG JTA MTR S/ CAB	92207-JGRS	JG RETIF MTR S/ CAB
92207-JGSC	JG JTA MTR C/ CAB DE FIBRA	92207-JGRV	JG RETIF MTR C/ CAB DE FIBRA
92207-JGML	JG JTA MTR C/ CAB DE CHAPA	92207-JGRM	JG RETIF MTR C/ CAB DE CHAPA
92207-JRSC	JG JTA MTR C/ CAB DE FIBRA E C/ RET	92207-JRRV	JG RETIF MTR C/ CAB DE FIBRA E RET
92207-JRML	JG JTA MTR C/ CAB DE CHAPA E C/ RET	92207-JRRM	JG RETIF MTR C/ CAB DE CHAPA E RET



92202-MLS-1M - 0,5 MM - 81,5 MM
 92202-MLS-2M - 1,5 MM - 81,5 MM
 92202-SC - 1,2 MM - 81,5 MM
 92202-SC-1M - 2,2 MM - 81,5 MM
 JTA DO CABEÇOTE



92227-BO
 JTA TAMPA VÁLVULAS



92245-BO
 VEDADORES DAS VELAS




92223 F



92219 BO
 JTA ADMISSÃO

92227-KTBO



92207-KTBO - KIT VEDADORES DO MOTOR

JG JTA RETIFICAÇÃO



92242 NA



92241 NA



92245 NA



92246 NA



92243 NA

92206-KP
 KIT PARAFUSOS DO CABEÇOTE

92207-KTRT
 KIT DE RETENORES DO MOTOR

RET VALVULAS-5,5X10X10



1250146

RET VALVULAS-5,5X10X10,25



1251146

RET GIRABREQUIM TRASEIRO-
 78X110X8,5



1152154

RET GIRABREQUIM
 DIANTEIRO- 38X50X08



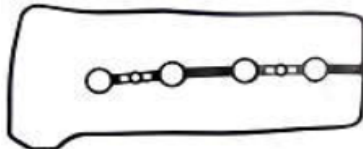
1150134

2.0 16V 4C - RAV4 00/ - CAMRY 01/ - AVENSIS / CORONA - MTR 1AZFE - GAS

92605-JGCB	JG JTA MTR S/ CAB	92605-JGRS	JG RETIF MTR S/ CAB
92605-JGML	JG JTA MTR C/ CAB DE CHAPA	92605-JGRM	JG RETIF MTR C/ CAB DE CHAPA
92605-JRML	JG JTA MTR C/ CAB DE CHAPA E C/ RET	92605-JRRM	JG RETIF MTR C/ CAB DE CHAPA E RET



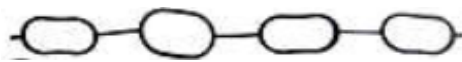
92604 MLS - 0,5 MM - 103 MM



92627 BO
JTA TAMPAS VÁLVULAS



92623 MLS
JTA COLETOR ESCAPE



92619 BO
JTA ADMISSÃO



92665 PAK
GAXETA ESCAPE



92605 KTBA
KIT BORRACHAS E ARRUELAS MTR

JG JTA RETIFICAÇÃO



92645 MLS
JTA



92646 MLS



92648 MLS
JTA



92647 MLS
JTA



92649 MLS

JG JTA RETIFICAÇÃO

92605-KP KIT PARAFUSOS DO CABEÇOTE

92605-KTRT KIT DE RETENORES DO MOTOR

RET VALVULAS-5,5X10X10



1250146

RET VOLANTE-89X105X10




RET GIRABREQUIM
DIANTEIRO- 38X50X08




1150134

2.0 16V 4C - CELICA / CAMRY / CORONA / CARINA / MR2 / VISTA : 87/91 - MTR 3SFE - GAS


92607-JGCB	JG JTA MTR S/ CAB	92607-JGRS	JG RETIF MTR S/ CAB
92607-JGSC	JG JTA MTR C/ CAB DE FIBRA	92607-JGRV	JG RETIF MTR C/ CAB DE FIBRA
92607-JRSC	JG JTA MTR C/ CAB DE FIBRA E C/ RET	92607-JRRV	JG RETIF MTR C/ CAB DE FIBRA E RET




92601 SC - 1,4 MM - CIL. 87,5 MM
JTA CABEÇOTE




92620 NA
JTA ADMISSÃO




92652 NA
JTA




92634 NA
JTA




92627 BO
JTA




92641 NA
JTA




92633 NA
JTA




92626 BO
JTA TAMPA VÁLVULAS




92645 JGBO
JG BORRACHAS DO BICO




92647 BO
BORRACHA MEIA LUA TV




92626 KTBO
KIT JTA TAMPA VÁLVULAS



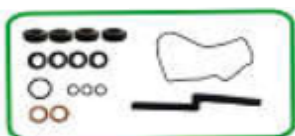
92621 MLS / PAK
JTA COL ETOR ESCAPE



92664 PAK
GAXETA ESCAPE




94663 PAK
GAXETA ESCAPE




92607 KTBO
KIT BORRACHAS MTR


JG JTA RETIFICAÇÃO




92629 NA
JTA TPA




92637 NA
JTA




92635 NA
JTA




92636 NA
JTA




92630 NA
JTA BBA AGUA




92638 NA
JTA



92639 NA
JTA



92643 NA
JTA MANCAL TRAS.



92616 NA

XXXXX-KP
KIT PARAFUSOS DO CABEÇOTE

92607-KTRT
KIT DE RETENORES DO MOTOR

RET VALVULAS-5.5X11X10
1250112



RET COMANDO-38X50X06
1150134



RET GIRABREQUIM TRASEIRO-85X105X11/6,8
1151108



RET GIRABREQUIM DIANTEIRO- 42X60X07
1150150



2.2 8V 4C - TOYOTA JIMBEY EMPILHADEIRA - MTR 4Y / OHC / SFG / 6GF / 7FG / 8FG - GAS

91307-JGCB	JG JTA MTR S/ CAB	91307-JGRS	JG RETIF MTR S/ CAB
91307-JGSC	JG JTA MTR C/ CAB DE FIBRA	91307-JGRV	JG RETIF MTR C/ CAB DE FIBRA
91307-JRSC	JG JTA MTR C/ CAB DE FIBRA E C/ RET	91307-JRRV	JG RETIF MTR C/ CAB DE FIBRA E RET



91302 SC - 1,4 MM - 76 MM
JTA CABEÇOTE



91324 BO
JTA TAMPA VÁLVULAS



91318 PAK
JTA COLETOR ESCAPE



91322 PAK
JTA ESCAPE



91363 PAK
GAXETA ESCAPE

JG JTA RETIFICAÇÃO



91359 NA
JTA

91358 NA
JTA



91396 NA
JTA BBA COMB



91342 NA
JTA



91352 NA
ANEL CORPO
BORBOLETA



91338 NA
JTA FILTRO



91344 BO
ITA BBA

91345 BO
JTA BBA

91347 BO
JTA BBA

91307 KTBO
KIT VEDADORES MTR



91339 NA
JTA



91340 NA
JTA



91341 NA
JTA



91333 NA
ANEL CORPO
BORBOLETA



91357 NA
JTA



91334 NA
JTA BBA AGUA



91337 NA
JTA



91331 NA
JTA TAMPA
DISTRIBUIÇÃO



91343 NA
JTA FLANGE
TRASEIRA



91335 NA
JTA FLANGE
DIANTEIRA



91315 NA

XXXXX-KP KIT PARAFUSOS DO CABEÇOTE

91307-KTRT KIT DE RETENORES DO MOTOR

RET VALVULAS-08X10X08



1250050

RET GIRABREQUIM TRASEIRO-
80X100X08



1152154









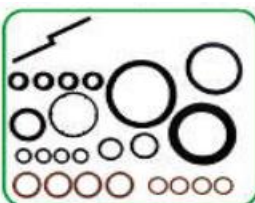
RET GIRABREQUIM
DIANTEIRO- 42X60X07










1150150

2.2 16V 4C - CELICA / CAMRY / SOLARA / MR2 : 91/96 - CELICA / CANRY : 96/01 - MTR 3SFE - GAS





92608-JGCB	JG JTA MTR S/ CAB	92608-JGRS	JG RETIF MTR S/ CAB
92608-JGSC	JG JTA MTR C/ CAB DE FIBRA	92608-JGRV	JG RETIF MTR C/ CAB DE FIBRA
92608-JGML	JG JTA MTR C/ CAB DE CHAPA	92608-JGRM	JG RETIF MTR C/ CAB DE CHAPA
92608-JRSC	JG JTA MTR C/ CAB DE FIBRA E C/ RET	92608-JRRV	JG RETIF MTR C/ CAB DE FIBRA E RET
92608-JRML	JG JTA MTR C/ CAB DE CHAPA E C/ RET	92608-JRRM	JG RETIF MTR C/ CAB DE CHAPA E RET

 <p>92602 SC - 1,4 MM - CIL. 88 MM 92602 MLS - 0,5 MM - CIL. 88 MM</p>	 <p>92626 BO</p>	 <p>92621 MLS / PAK JTA COL ETOR ESCAPE</p>
 <p>92620 NA JTA ADMISSÃO</p>	 <p>92645 JGBO JG BORRACHAS DO BICO</p> <p>92647 JGBO MEIA LUA TPA VÁLVULAS</p>	 <p>92664 PAK GAXETA ESCAPE</p>
 <p>92628 BO JTA 92631 BO JTA 92652 NA JTA</p>	 <p>92633 NA JTA 92642 NA JTA</p>	 <p>92608 KTBO KIT BORRACHAS MTR</p>
JG JTA RETIFICAÇÃO		

 <p>92629 NA JTA TPA</p>	 <p>92643 NA JTA MANCAL TRASEIRO</p>	 <p>92630 NA JTA BBA AGUA</p>
 <p>9236 NA</p>	 <p>92645 NA JTA</p>	 <p>92639 NA JTA</p>
	 <p>92637 NA JTA</p>	


XXXXX-KP
KIT PARAFUSOS DO CABEÇOTE

92608-KTRT
KIT DE RETENORES DO MOTOR


<p>RET VALVULAS-5.5X11X10</p>  <p>1250112</p>	<p>RET COMANDO-38X50X06</p>  <p>1150134</p>
<p>RET GIRABREQUIM TRASEIRO-85X105X11/6,8</p>  <p>1151108</p>	<p>RET GIRABREQUIM DIANTEIRO- 42X60X07</p>  <p>1150150</p>

2.4 8V 4C - HILLUX / CORONA / CELICA / 4RUNNER - MTR 22R / 22REC / 3RZ - GAS


92806-JGCB	JG JTA MTR S/ CAB	92806-JGRS	JG RETIF MTR S/ CAB
92806-JGSC	JG JTA MTR C/ CAB DE FIBRA	92806-JGRV	JG RETIF MTR C/ CAB DE FIBRA
92806-JRSC	JG JTA MTR C/ CAB DE FIBRA E C/ RET	92806-JRRV	JG RETIF MTR C/ CAB DE FIBRA E RET




92801 SC - CIL. 94,5 MM
JTA CABEÇOTE




92826 BO
JTA TAMPA VÁLVULAS




92821 MLS




92820 PAK




92836 NA
JTA




92839 NA
JTA




92840 NA
JTA



92838 NA
JTA




92837 NA
JTA




92806 KTBO
KIT BORRACHAS DO MTR


JG JTA RETIFICAÇÃO




92806 KTAR
KIT ARRUELAS DO MTR




92842 NA
JTA




92841 NA




92872 NA
JTA BBA
COMBUST.




92845 NA
JTA




92846 NA
JTA




92842 NA
JTA



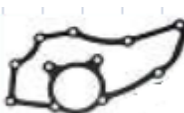
92834 NA
JTA




92833 NA
JTA




92835 NA
JTA




92831 NA
JTA




92830 NA
JTA BBA AGUA



92843 NA
JTA MANCAL
TRASEIRO



92844 NA



92816 NA

XXXXX-KP
KIT PARAFUSOS DO CABEÇOTE

92806-KTRT
KIT DE RETENORES DO MOTOR

RET VALVULAS-07X12,8X10

RET COMANDO-42X68X07



1250050

RET GIRABREQUIM TRASEIRO-80X100X10/11,5




1152114

2.5 8V 4C - HILUX 88/99 - MOTOR 2 L - TURBO DIESEL

92306-JGCB	JG JTA MTR S/ CAB	92306-JGRS	JG RETIF MTR S/ CAB
92306-JGSC	JG JTA MTR C/ CAB DE FIBRA	92306-JGRV	JG RETIF MTR C/ CAB DE FIBRA
92306-JGML	JG JTA MTR C/ CAB DE CHAPA	92306-JGRM	JG RETIF MTR C/ CAB DE CHAPA
92306-JRSC	JG JTA MTR C/ CAB DE FIBRA E C/ RET	92306-JRRV	JG RETIF MTR C/ CAB DE FIBRA E RET
92306-JRML	JG JTA MTR C/ CAB DE CHAPA E C/ RET	92306-JRRS	JG RETIF MTR S/ CAB E C/ RET



92301 MLS-1M 1,45 MM - 93,5 MM
92301 MLS-2M 1,55 MM - 93,5 MM
92301 MLS-3M 1,65 MM - 93,5 MM
92301 SC -3M 1,60 MM - 93,5 MM
JTA CABEÇOTE



92326 BO
JTA TAMPA VÁLVULAS



92321 F
JTA COLETOR ESCAPE



92307 KTBO
KIT BORRACHAS



92322 PAK
JTA ESCAPE



92377 F
JTA TURBINA



92378 F
JTA TURBINA



92320 PAK
JTA ADMISSÃO



92379 F
JTA TURBINA



92335 NA
JTA ENTRADA E
SAÍDA TURBO



92323 PAK
GAXETA ESCAPE

JG JTA RETIFICAÇÃO



92340 BO



92337 NA




92330 NA
JTA BBA D
AGUA



92331 NA



92332 NA



92307 KTAR
KIT ARRUELAS



92338 NA



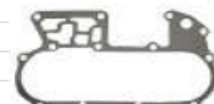
92316 BO



92339 NA
JTA RET COMANDO



92333 NA
JTA RETENTOR



92334 NA
JTA TAMPA FILTRO



92329 PAK
JTA DISTRIBUIÇÃO
INTERNA



92316 BO

92306-KP KIT PARAFUSOS DO CABEÇOTE

92306-KTRT KIT DE RETENORES DO MOTOR

RET VALVULAS-08X13X10



1250050

RET COMANDO-32X46X06



1150050

RET GIRABREQUIM TRASEIRO-
82X105X11/6,8



1151108

RET GIRABREQUIM
DIANTEIRO- 42X60X07



1150150

2.5 16V 4C - HILUX / FORTUNER / DYNA-150-HD / HI - ACE / INNOVA : 01/06 - MOTOR 2KD-FTV - DIESEL

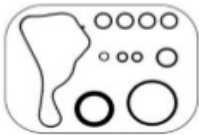
92506-JGCB	JG JTA MTR S/ CAB	92506-JGRS	JG RETIF MTR S/ CAB
92506-JGSC	JG JTA MTR C/ CAB DE FIBRA	92506-JGRV	JG RETIF MTR C/ CAB DE FIBRA
92506-JGML	JG JTA MTR C/ CAB DE CHAPA	92506-JGRM	JG RETIF MTR C/ CAB DE CHAPA
92506-JRSC	JG JTA MTR C/ CAB DE FIBRA E C/ RET	92506-JRRV	JG RETIF MTR C/ CAB DE FIBRA E RET
92506-JRML	JG JTA MTR C/ CAB DE CHAPA E C/ RET	92506-JRRM	JG RETIF MTR C/ CAB DE CHAPA E RET



92402 MLS-1M - 0,85 MM - 93,5 MM
 92402 MLS-2M - 0,90 MM - 93,5 MM
 92402 MLS-3M - 0,95 MM - 93,5 MM
 92402 MLS-4M - 1,0 MM - 93,5 MM
 92402 MLS-5M - 1,05 MM - 93,5 MM
 92402 SC -1M - 1,2 MM - 93,5 MM
 JTA CABEÇOTE



92520 F
JTA ADMISSÃO



92506 KTBO
KIT BORRACHAS MOTOR



92549 NA
JTA



92564 PAK
GAXETA ESCAPE



92563 PAK
GAXETA ESCAPE



92526 BO - JTA TAMPA VÁLVULAS



92545 BO VEDADORES BICO TV



92546 BO -BORRACHA DO CABO VELA

92526 KTBO - KIT JTAS TAMPA VÁLVULAS



92521 F



92577 F
JTA TURBINA



92573 CV
JTA TURBINA



92574 CV
JTA TURBINA



92547 CV
JTA TURBINA



92177 NA



92176 NA

92586 CV - JG JTAS DA TURBINA

JG JTA RETIFICAÇÃO



92539 NA



92538 NA
JTA



92536 NA
JTA



92533 NA
JTA



92546 NA
JTA



92542 NA



92540 NA
JTA



92541 NA
JTA



92548 NA
JTA



92532 NA
JTA



92537 NA



92534 NA



92506 KJAR
KIT ARRUELAS

XXXXX-KP

KIT PARAFUSOS DO CABEÇOTE

91506-KTRT

KIT DE RETENORES DO MOTOR

RET VALVULAS-06X11X11



1250155

**RET GIRABREQUIM TRASEIRO-
95X115X9,5/12**



1150264

RETENORES DO COMANDO

32X47X08 - 65X79X07



1150104



1150364

**RET GIRABREQUIM
DIANTEIRO- 50X68X09/14**



1150164

2.8 8V 4C - HILUX 88/01 - MOTOR 3 L - TURBO DIESEL

92306-JGCB	JG JTA MTR S/ CAB	92307-JGRS	JG RETIF MTR S/ CAB
92307-JGSC	JG JTA MTR C/ CAB DE FIBRA	92307-JGRV	JG RETIF MTR C/ CAB DE FIBRA
92307-JGML	JG JTA MTR C/ CAB DE CHAPA	92307-JGRM	JG RETIF MTR C/ CAB DE CHAPA
92307-JRSC	JG JTA MTR C/ CAB DE FIBRA E C/ RET	92307-JRRV	JG RETIF MTR C/ CAB DE FIBRA E RET
92307-JRML	JG JTA MTR C/ CAB DE CHAPA E C/ RET	92306-JRRS	JG RETIF MTR S/ CAB E C/ RET



92302 MLS-1M 1,45 MM - 97 MM
92302 MLS-2M 1,55 MM - 97 MM
92302 MLS-3M 1,65 MM - 97 MM
92302 SC -3M 1,60 MM - 97 MM



92326 BO
JTA TAMPA VÁLVULAS



92321 F
JTA COLETOR ESCAPE



92307 KTBO
KIT BORRACHAS



92322 PAK
JTA ESCAPE



92377 F
JTA TURBINA



92378 F
JTA TURBINA



92320 PAK
JTA ADMISSÃO



92379 F
JTA TURBINA



92335 NA
JTA ENTRADA E SAÍDA TURBO



92323 PAK
GAXETA ESCAPE

JG JTA RETIFICAÇÃO



92340 BO



92337 NA




92330 NA
JTA BBA D AGUA



92331 NA



92332 NA




92307 KTAR
KIT ARRUELAS



92338 NA



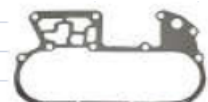
92316 BO



92339 NA
JTA RET COMANDO




92333 NA
JTA RETENTOR



92334 NA
JTA TAMPA FILTRO



92329 PAK
JTA DISTRIBUIÇÃO INTERNA



92316 BO

92306-KP

KIT PARAFUSOS DO CABEÇOTE

92306-KTRT

KIT DE RETENTORES DO MOTOR

RET VALVULAS-08X13X10



1250050

RET COMANDO-32X46X06



1150050

RET GIRABREQUIM TRASEIRO-
82X105X11/6,8



1151108

RET GIRABREQUIM
DIANTEIRO- 42X60X07




1150150

3.0 8V 4C - HILUX 97/ - MOTOR 5 L - TURBO DIESEL

92306-JGCB	JG JTA MTR S/ CAB	92308-JGRS	JG RETIF MTR S/ CAB
92308-JGSC	JG JTA MTR C/ CAB DE FIBRA	92308-JGRV	JG RETIF MTR C/ CAB DE FIBRA
92308-JGML	JG JTA MTR C/ CAB DE CHAPA	92308-JGRM	JG RETIF MTR C/ CAB DE CHAPA
92308-JRSC	JG JTA MTR C/ CAB DE FIBRA E C/ RET	92308-JRRV	JG RETIF MTR C/ CAB DE FIBRA E RET
92308-JRML	JG JTA MTR C/ CAB DE CHAPA E C/ RET	92306-JRRS	JG RETIF MTR S/ CAB E C/ RET



92303 MLS-1M 1,45 MM - 100 MM
92303 MLS-2M 1,55 MM - 100 MM
92303 MLS-3M 1,65 MM - 100 MM
92303 SC -3M 1,60 MM - 100 MM



92326 BO
JTA TAMPA VÁLVULAS



92321 F
JTA COLETOR ESCAPE



92307 KTBO
KIT BORRACHAS



92322 PAK
JTA ESCAPE



92377 F
JTA TURBINA



92378 F
JTA TURBINA



92320 PAK
JTA ADMISSÃO



92379 F
JTA TURBINA



92335 NA
JTA ENTRADA E SAÍDA TURBO



92323 PAK
GAXETA ESCAPE

JG JTA RETIFICAÇÃO



92340 BO



92337 NA



92330 NA
JTA BBA D AGUA



92331 NA



92332 NA



92307 KTAR
KIT ARRUELAS



92338 NA



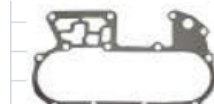
92316 BO



92339 NA
JTA RET COMANDO



92333 NA
JTA RETENTOR



92334 NA
JTA TAMPA FILTRO



92329 PAK
JTA DISTRIBUIÇÃO INTERNA



92316 BO

92306-KP

KIT PARAFUSOS DO CABEÇOTE

92306-KTRT

KIT DE RETENTORES DO MOTOR

RET VALVULAS-08X13X10



1250050

RET COMANDO-32X46X06



1150050

RET GIRABREQUIM TRASEIRO-
82X105X11/6,8



1151108


RET GIRABREQUIM
DIANTEIRO- 42X60X07




1150150

3.0 8V 4C - HILUX /00 / LAND CRUISER PRADO 02/ - MOTOR 1KZ-T/1KZ-TE - SOHC -TURBO DIESEL


92406-JGCB	JG JTA MTR S/ CAB	92406-JGRS	JG RETIF MTR S/ CAB
92406-JGSC	JG JTA MTR C/ CAB DE FIBRA	92406-JGRV	JG RETIF MTR C/ CAB DE FIBRA
92406-JGML	JG JTA MTR C/ CAB DE CHAPA	92406-JGRM	JG RETIF MTR C/ CAB DE CHAPA
92406-JRSC	JG JTA MTR C/ CAB DE FIBRA E C/ RET	92406-JRRV	JG RETIF MTR C/ CAB DE FIBRA E RET
92406-JRML	JG JTA MTR C/ CAB DE CHAPA E C/ RET	92406-JRRM	JG RETIF MTR C/ CAB DE CHAPA E RET




92404 MLS-1M - 0,85 MM - 97 MM
92404 MLS-2M - 0,90 MM - 97 MM
92404 MLS-3M - 0,95 MM - 97 MM
92404 MLS-4M - 1,0 MM - 97 MM
92404 MLS-5M - 1,05 MM - 97 MM
92404 SC -1M - 1,2 MM - 97 MM
JTA CABEÇOTE



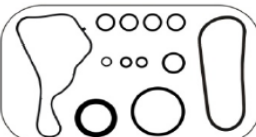
92420 NA
JTA ADMISSÃO




92564 PAK
GAXETA ESCAPE




92563 PAK
JTA GAXETA ESCAPE




92406 KTBO
KIT BORRACHAS MOTOR




92549 NA
JTA




92426 BO - JTA TAMPA VÁLVULAS



92447 BO BORRACHA MEIA LUA TV




92446 BO - BORRACHAS PARAFUSOS TV




92445 JGBO - KIT DE BORRACHAS DO BICO INJETOR


92426 KTBO - KIT JTAS TAMPA VÁLVULAS




92421 F




92577 F
JTA TURBINA




92574 CV
JTA TURBINA




92177 NA



92578 F
JTA TURBINA




92547 NA
JTA TURBINA





92176 NA


92586 CV - JG JTAS DA TURBINA


JG JTA RETIFICAÇÃO



92539 NA



92538 NA
JTA



92536 NA
JTA



92533 NA
JTA



92546 NA
JTA



92542 NA



92540 NA
JTA



92541 NA
JTA


92548 NA
JTA


92532 NA
JTA


92537 NA


92534 NA


92506 KJAR
KIT ARRUELAS

92406-KP
KIT PARAFUSOS DO CABEÇOTE

91406-KTRT
KIT DE RETENORES DO MOTOR

RET VALVULAS-08X13X10



1250050

RET CMD-32X46X06



1250050

RET GIRABREQUIM TRASEIRO-
95X115X9,5/12



1150264

RET GIRABREQUIM
DIANTEIRO- 50X68X09/14



1150164

3.0 16V 4C - HILUX 05/16 - LAND CRUISER 02/ - MOTOR 1KD-FTV - TURBO DIESEL

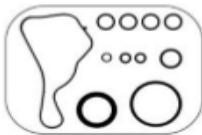
92506-JGCB	JG JTA MTR S/ CAB	92506-JGRS	JG RETIF MTR S/ CAB
92507-JGSC	JG JTA MTR C/ CAB DE FIBRA	92507-JGRV	JG RETIF MTR C/ CAB DE FIBRA
92507-JGML	JG JTA MTR C/ CAB DE CHAPA	92507-JGRM	JG RETIF MTR C/ CAB DE CHAPA
92507-JRSC	JG JTA MTR C/ CAB DE FIBRA E C/ RET	92507-JRRV	JG RETIF MTR C/ CAB DE FIBRA E RET
92507-JRML	JG JTA MTR C/ CAB DE CHAPA E C/ RET	92507-JRRM	JG RETIF MTR C/ CAB DE CHAPA E RET



92401 MLS-1M - 0,85 MM - 97,5 MM
 92401 MLS-2M - 0,90 MM - 97,5 MM
 92401 MLS-3M - 0,95 MM - 97,5 MM
 92401 MLS-4M - 1,0 MM - 97,5 MM
 92401 MLS-5M - 1,05 MM - 97,5 MM
 92401 SC -1M - 1,2 MM - 97,5 MM
 JTA CABEÇOTE



92520 F
JTA ADMISSÃO



92506 KTBO
KIT BORRACHAS MOTOR



92549 NA
JTA



92564 PAK
GAXETA ESCAPE



92563 PAK
JTA GAXETA ESCAPE



92526 BO - JTA TAMPA VÁLVULAS

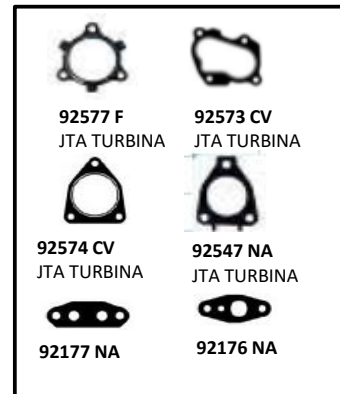
92545 BO VEDADORES BICO TV

92546 BO -BORRACHA DO CABO VELA

92526 KTBO - KIT JTAS TAMPA VÁLVULAS



92521 F



92577 F
JTA TURBINA

92573 CV
JTA TURBINA

92574 CV
JTA TURBINA

92547 NA
JTA TURBINA

92177 NA

92176 NA

92586 CV - JG JTAS DA TURBINA

JG JTA RETIFICAÇÃO



92539 NA



92538 NA
JTA



92536 NA
JTA



92533 NA
JTA



92546 NA
JTA



92542 NA



92540 NA
JTA



92541 NA
JTA



92548 NA
JTA



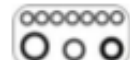
92532 NA
JTA



92537 NA



92534 NA



92506 KTAR
KIT ARRUELAS

XXXXX-KP

KIT PARAFUSOS DO CABEÇOTE

91506-KTRT

KIT DE RETENORES DO MOTOR

RET VALVULAS-06X11X11



1250155

RET GIRABREQUIM TRASEIRO- 95X115X9,5/12



1150264

RETENORES DO COMANDO

32X47X08 - 65X79X07



1150104 - 1150364

RET GIRABREQUIM DIANTEIRO- 50X68X09/14



1150164

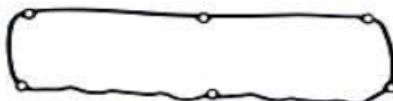
3.7 8V 4C - TOYOTA - BANDEIRANTES / COASTER / DYNA - MTR 14B - DIESEL

3.7 8V 4C - DAIHATSU - DELTA - MTR 14B - DIESEL

92906-JGCB	JG JTA MTR S/ CAB	92906-JGRS	JG RETIF MTR S/ CAB
92906-JGSC	JG JTA MTR C/ CAB DE FIBRA	92906-JGRV	JG RETIF MTR C/ CAB DE FIBRA
92906-JRSC	JG JTA MTR C/ CAB DE FIBRA E C/ RET	92906-JRRV	JG RETIF MTR C/ CAB DE FIBRA E RET



92201 MLS1 - 1,50 MM - 103 MM
92201 MLS2 - 1,60 MM - 103 MM
92201 MLS3 - 1,70 MM - 103 MM
JTA CABEÇOTE



92926 BO
JTA TPA VÁLVULAS



92921 MLS
JTA COLETOR ESCAPE



92920 NA
JTA ADMISSÃO




92963 PAK



92952 NA



92941 NA
JTA



92906 KTBO
KIT BORRACHAS MOTOR

JG JTA RETIFICAÇÃO



92934 MLS / NA
JTA FLANGE TRAS.



92944 NA / MLS
JTA FLANGE DIANT.



92937 NA / MLS
JTA BBA AGUA



92933 NA / MLS
JTA FILTRO



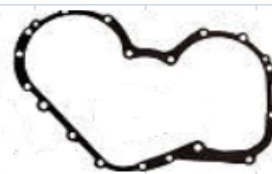
92935 NA
JTA TROCADOR



92928 NA
JTA TPA DISTRI



92943 NA
JTA MANCAL TRASEIRO



92927 NA
JTA DISTRIBUIÇÃO

92906-KP KIT PARAFUSOS DO CABEÇOTE

92906-KTRT KIT DE RETENORES DO MOTOR

RET VALVULAS-08X13,8X9,5



1255002

RET GIRABREQUIM TRASEIRO-

95X115X9.5
(95X115X9,5)







1150264

RET GIRABREQUIM
DIANTEIRO- 50X72X09/14
(50X72X9/14)









1155002

DIVERSAS






			
92304 MLS	92432 BO	92501 SC	92802 SC
JUNTA DO CABEÇOTE DA HILLUX/LD PRADO 2.7 16V 4C 2TR-FE 07/ DOHC	VEDADOR DO ACOPLAMENTO DO TERMOSTATO DA HILUX 3.0 8V 93/00 - MOTOR 1KZT/TE	JUNTA DO CABEÇOTE DO TOYOTA CELICA 1600 MTR 2T - CARINA TA1	JUNTA DO CABEÇOTE DO TOYOTA 3.0 V6 88/... LADO

			
49376 NA	92176 NA	92177 NA	
			92603 SC
92596 CV	92574 CV	92577 CV	
JOGO DE JUNTAS DA TURBINA DA HILUX 3.0 16V COM VÁLVULA ELETRÔNICA CT - MOTOR 1KD D4D			JUNTA DO CABEÇOTE DA CAMRY TOYOTA 3.0 24V V6 3VZ-FE - PAR






		
92901 MLS-3M	92920 PAK	92921 CC
JUNTA DO CABEÇOTE DA TOYOTA 14B COASTER/DYNA/DELTA	JUNTA DA ADMISSÃO DA TOYOTA MTR 14 B	JUNTA DO COLETOR DO ESCAPE DA TOYOTA LANDCRUISER/ DYNA 14B - 3.0/3.4/3.7





		92502 MLS-1M - 1,10 MM 92502 MLS-2M - 1,15 MM 92502 MLS-3M - 1,20 MM 92502 MLS-4M - 1,25 MM 92502 MLS-5M - 1,30 MM	
92922 PAK	92923 F		
JUNTA DE ESCAPE DA TOYOTA MTR 14 B - ABAFADOR	JUNTA DO ESCAPE DA TOYOTA MTR 14 B - ANEL	JUNTA DO CABEÇOTE HILLUX 2.8 16V - 16/	

INJEÇÃO ELETRÔNICA












				
49151 NA	49154 NA	49155 B	49156 B	ORING 6061
49150 NA Jogo para I.E -Toyota Corolla 1.8 - 4 cc - multpoint - bico injetor denso				

INJEÇÃO ELETRÔNICA







				
49153 NA	49154 NA	49155 B	49156 B	ORING 6061
49160 NA Jogo para I.E –Toyota Corolla 1.6 - 4 cc - multipoint – bico injetor denso				






			
49154 NA	49155 B	49156 B	ORING 6061
49170 NA Jogo para I.E –Toyota Corolla 1.6/1.8 - 4 cc – multipoint – bico injetor denso			

CÂMBIO

			
T-029 PV	T-033 PV	T-034 PV	
T-010 PV			
			
T-023 PV	T-024 PV	T-026 PV	T-027 PV
			
T-028 PV	T-029 PV	T-047 PV	T-068 PV
T-011 PV T-012 PV			

T-010 PV	Jogo de Juntas do Câmbio Toyota (antigo) até 80 - N.Orig. ROJ-30133701						
T-011 PV	Jogo de Juntas da reduzida Toyota (antigo) até 80 - N.Orig. ROJ-30134701						
T-012 PV	Jogo de Juntas de câmbio e Reduzida Toyota (antigo) até 80 - N.Orig. ROJ-30133701/ROJ30134701						
N/Número	N/Original	Descrição	QT	N/Número	N/Original	Descrição	QT
T-023 PV		Junta da tampa dianteira	01	T-029 PV	3313298001	Junta da moringa eixo piloto	02
T-024 PV	3615298001	Junta do flange do retentor	01	T-033 PV	3312298001	Junta da tampa do câmbio	01
T-026 PV	3612298001	Junta da tampa lateral	01	T-034 PV	3316298001	Junta da tomada de força	01
T-027 PV	3614198001	Junta da tampa superior	02	T-047 PV	3615498001	Junta da tpa do rolamento do eixo	02
T-028 PV		Junta da tampa rolamento traseiro	01	T-068 PV	3616498001	Junta guia da haste deslizante	01

							
T-015 PV	T-016 PV	T-017 PV	T-019 PV	T-020 FE	T-021 FE		
T-025 FE Jogo de Juntas Xime Toyota até 82 2 rodas							
T-075 PV Jogo de Juntas Xime Toyota até 82 2 rodas s/ feltros T-020 FE / T-021 FE							
N/Número	N/Original	Descrição	QT	N/Número	N/Original	Descrição	QT
T-015 PV	4342298001	Junta da roda livre	02	T-019 PV	4343698001	Junta do munhão furo 8 mm	02
T-016 PV		Junta meia lua do Xime	04	T-020 FE	9002303008	Feltro	02
T-017 PV	4343598001	Junta do munhão furo 10 mm	02	T-021 FE	4323998001	Feltro	04

							
T-054 NA	T-055 PP	T-057 PP	T-058 PP	T-059 PP			
T-035 NA Jogo de Juntas Caixa de Direção Toyota (anos todos)							
N/Número	N/Original	Descrição	QT	N/Número	N/Original	Descrição	QT
T-054 NA	4533298001	Junta da tampa do eixo setor	01	T-058 PP	4532398002	Calço da caixa 0,16 mm	01
T-055 PP	4532398001X1	Calço da caixa 0,20 mm	01	T-059 PP	4532398002 X1	Calço da caixa 0,30 mm	01
T-057 PP		Calço da caixa	01				

CÂMBIO



T-037 PV



T-040 PV



T-041 PV



T-045 PV

T-030 PV



T-036 PV



T-038 PV



T-039 PV



T-042 PV



T-043 PV



T-044 PV



T-046 PV

T-061 PV

T-062 PV

T-030 PV Jogo de Juntas Câmbio Toyota 4 marchas 81 / 92 - N.Orig. 3311098003

T-061 PV Jogo de Juntas da Reduzida Toyota 4 marchas 81 / 92 - N° Orig. 33110198006

T-062 PV Jogo de juntas Câmbio e Reduzida Toyota 4 marchas 81 / 92 - N. Orig. 333611098002

T-036 PV	3614498001	Junta da tomada de força	01	T-042 PV	3613498002	Junta guia do eixo seletor	01
T-037 PV	3327298001	Junta da tampa guia	01	T-043 PV	3614598001	Junta da flange do eixo	01
T-038 PV	3614298002	Junta da tampa da caixa	01	T-044 PV	3614198002	Junta da tampa da caixa	01
T-039 PV	3614398001	Junta da caixa de extensão	01	T-045 PV	3312298002	Junta da tampa	01
T-040 PV	3313298002	Junta da moringa	01	T-046 PV	3615298003	Junta da flange do eixo	01
T-041 PV	3314298002	Junta da tampa da flange	01				



T-045 PV



T-081 PV



T-083 PV



T-084 PV

T-080 PV



T-036 PV



T-038 PV



T-039 PV



T-042 PV



T-043 PV



T-044 PV



T-046 PV

T-082 PV

T-080 PV Jogo de Juntas Câmbio Toyota moderno 5 marchas 94 em diante - N.Orig. 3311098004

T-082 PV Jogo de Juntas Câmbio e Reduzida Toyota 5 marchas 94 Em Diante c/ motor 14 B Importado

N/Número	N/Original	Descrição	QT	N/Número	N/Original	Descrição	QT
T-036 PV	3614498001	Junta da tomada de força	01	T-045 PV	3312298002	Junta da tampa	01
T-038 PV	3614298002	Junta da tampa da caixa	01	T-046 PV	3615298003	Junta da flange do eixo	01
T-039 PV	3614398001	Junta da caixa de extensão	01	T-081 PV	3311098004	Junta da tampa	01
T-042 PV	3613498002	Junta guia do eixo seletor	01	T-083 PV	3313298003	Junta da moringa	01
T-043 PV	3614598001	Junta da flange do eixo	01	T-084 PV	3314298003	Junta da extensão	02
T-044 PV	3614198002	Junta da tampa da caixa	01				

CÂMBIO



T-037 PV



T-040 PV



T-045 PV



T-083 PV



T-084 PV



T-036 PV



T-042 PV



T-043 PV



T-044 PV



T-086 PV



T-088 PV



T-089 PV

T-091 PV

T-092 PV

T-091 PV Jogo de Juntas da reduzida Toyota 5 marchas 94 ed (orig. 3611098003) c/ motor Mercedes Benz

T-092 PV Jogo de Juntas Câmbio e Reduzida Toyota 5 marchas 94 ed c/ motor Mercedes Benz

N/Número	N/Original	Descrição	QT	N/Número	N/Original	Descrição	QT
T-036 PV	3614498001	Junta da tomada de força	01	T-045 PV	3312298002	Junta da tampa	01
T-037 PV	3327298001	Junta da tampa guia	01	T-083 PV		Junta	01
T-040 PV	3313298002	Junta da moringa	01	T-084 PV	3314298003	Junta da extensão	02
T-042 PV	3613498002	Junta guia do eixo seletor	01	T-086 PV	3615298003	Junta da tampa do flange	01
T-043 PV	3614598001	Junta da flange do eixo	01	T-088 PV	3614498002	Junta da caixa de reduzida	01
T-044 PV	3614198002	Junta da tampa da caixa	01	T-089 PV	3614398002	Junta do câmbio e reduzida	01



T-111 PV



T-112 PV



T-113 PV



T-115 CB



T-116 PP

T-110 PV



SCFE 220100



T-115 CB



T-119 CB



T-121 PV



T-122 PV



T-123 PV



T-125 PP

T-120 PV

T-130 PV

T-110 PV Jogo de Juntas Câmbio Toyota Hilux

T-120 PV Jogo de Juntas da Reduzida da Toyota Hilux (com feltro SCFE 220100)

T-130 PV Jogo de Juntas de câmbio e da Reduzida da Toyota Hilux (com feltro SCFE 220100)

SCFE 220100	Feltro	01	T-119 CB	Junta	01
T-111 PV	0433135160	Junta	T-121 PV	Junta	01
T-112 PV		Junta	T-122 PV	Junta	01
T-113 PV		Junta	T-123 PV	Junta	01
T-115 CB		Junta	T-125 PP		01
T-116 PP		Junta			01

DIFERENCIAL



10248 PV 0,8

Junta do dif. dianteiro (furo 8 mm)
Toyota - 4218.198001




10248 PV 0,4

Junta do dif. dianteiro (furo 8 mm)
Toyota - 2181.98001



10248 NA 1,5



Junta da tampa do diferencial
traseiro Toyota (furo 8 mm)
2181.98001



97114 PP

Junta do diferencial - Hilux
4218160060

DIVERSAS

 <p>92217 CB</p>	 <p>92403 MLS 1M - 1,10 92403 MLS 2M - 1,15 92403 MLS 3M - 1,20 92403 MLS 4M - 1,25 92403 MLS 5M - 1,30</p>		
<p>JUNTA DO CARTER COROLLA 1.6/8 16V01-1/3/4ZZFE- OPCIONAL</p>	<p>JUNTA DO CABEÇOTE HILUX 2.8 16V 16/ 1GD-FTV</p>		