


1.0 8V 4C - CHEVETTE JUNIOR - ALC / GAS

10905-JGCB	JG JTA MTR S/ CAB	10905-JGRS	JG RETIF MTR S/ CAB
10905-JGSC	JG JTA MTR C/ CAB DE FIBRA	10905-JGRV	JG RETIF MTR C/ CAB DE FIBRA
10905-JRSC	JG JTA MTR C/ CAB DE FIBRA E C/ RET	10905-JRRV	JG RETIF MTR C/ CAB DE FIBRA E RET



10902 SC - 1,4 MM - CIL. 83,2 MM
JTA CABEÇOTE
Nº ORIG: 93306941




10926 CB
JTA TAMPA VALV
Nº ORIG: 8966782



10921 PAK
JTA DO COLETOR DE ESCAPE
Nº ORIG: 8966704



10923 PAK
JTA DA ADMISSÃO
Nº ORIG: 93271144



10933 BC
KIT DE BORRACHAS DOS PARAFUSOS DA T V



10932 GV
JTA DO CORPO CÂMERA DA VALVULA



10931 GV
JTA CARB. AO COL. ADM.
Nº ORIG:



10922 PAK
TA SAÍDA ESCAPE



10999 NA
JTA ADAPT. AO COL. ADM.
Nº ORIG:



10934 PAK
GAXETA ESCAPE
Nº ORIG:

JG JTA RETIFICAÇÃO



10830 BQ
CALÇO BOMBA COMBUSTÍVEL



10930 PP
JTA BOMBA COMBUSTÍVEL
Nº ORIG: 8930353



10935 GV
JTA CORPO BOMBA D'ÁGUA
Nº ORIG: 8966851



10928 CB
JTA TAMPA ÁRVORE COM.
Nº ORIG: 8981886



10937 GV
JTA BOMBA ÓLEO
Nº ORIG: 8966812



261420
ANEL BUJÃO CARTER. 14,3X20X1,5 MM
Nº ORIG: 11023382



10939 BO
VEDADOR DO TUBO DO ÓLEO Nº ORIG: 8981977



10936 NA
JTA DISTRIBUIÇÃO IGNIÇÃO
Nº ORIG: 8966864



10929 CB
JTA GUARNIÇÃO FRONTAL BLOCO



10916 CB
JTA CARTER
Nº ORIG: 8966813

XXXXX-KP KIT PARAFUSOS DO CABEÇOTE

10906-KTRT KIT DE RETENORES DO MOTOR

RET VALVULAS-8X14X13



1222400

RET COM VALVULAS - 45X60X09



1121911

RET GIRABREQUIM TRASEIRO- 75,9X95X11,3



1121856

RET GIRABREQUIM DIANTEIRO- 45X60X9



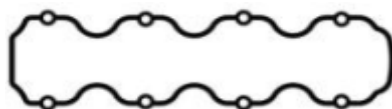
1121911

1.0 8V 4C - CORSA 94/99 - EFI / MPFI (OHC) - MTR C12NZ / 12NZ - GAS

10912-JGCB	JG JTA MTR S/ CAB	10912-JGRS	JG RETIF MTR S/ CAB
10912-JGSC	JG JTA MTR C/ CAB DE FIBRA	10912-JGRV	JG RETIF MTR C/ CAB DE FIBRA
10912-JGML	JG JTA MTR C/ CAB DE CHAPA	10912-JGRM	JG RETIF MTR C/ CAB DE CHAPA
10912-JRSC	JG JTA MTR C/ CAB DE FIBRA E C/ RET	10912-JRRV	JG RETIF MTR C/ CAB DE FIBRA E RET
10912-JRML	JG JTA MTR C/ CAB DE CHAPA E C/ RET	10912-JRRM	JG RETIF MTR C/ CAB DE CHAPA E RET



10201 SC - 1,6 MM - CIL. 73,5 MM
 10201 MLS - 1,6 MM - CIL. 73,5 MM
 10201 MLS-3M - 2,6 MM - CIL. 73,5 MM
 10201 KT - 2,6 MM - CIL. 73,5 MM
 10201 TB - 2,1 MM - CIL. 73,5 MM
 JTA CABEÇOTE



10226 CB
 10226 CBLT
 JTA DA TAMPA DE VÁLVULAS
 Nº ORIG: 90354545



10222 PAK
 JTA COL. ESCAPE
 Nº ORIG: 93227660



10218 NA
 JTA DA ADMISSÃO



10223 NA
 JTA DA ADMISSÃO
 Nº ORIG: 90409709



10885 NA
 JTA UNID. INJ. COL.
 Nº ORIG: 90412408



10856 BO
 ANEL TERMOSTATO
 50X58X4MM
 Nº ORIG: 11069011

JG JTA RETIFICAÇÃO



10888 NA
 JTA TUBO VENT. CARTER
 Nº ORIG: 90500068



10036 KTBO
 KIT DE BORRACHAS DO MOTOR



261420
 ARRUELA DO BUJÃO DO CARTER -
 14X20X1,5



10884 NA
 JTA BOMBA ÓLEO
 Nº ORIG: 90353564



10217 CB
 10217 CBLT
 10217 NA
 JTA CARTER
 Nº ORIG: 90409693

10912-KP KIT PARAFUSOS DO CABEÇOTE

09407-KTRT KIT DE RETENORES DO MOTOR

RET VALVULAS-7X11X07



1222509

RET COMANDO-35X48X07



1122178

RET GIRABREQUIM TRASEIRO-
80X98X10



1122524

RET GIRABREQUIM
DIANTEIRO- 26X42X08



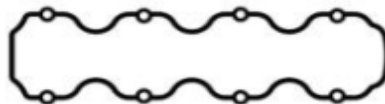
1122525

1.0 8V 4C - CORSA / CELTA / CLASSIC 99/05 - MPFI / VHC (SOHC) - MTR C10NE

10907-JGCB	JG JTA MTR S/ CAB	10907-JGRS	JG RETIF MTR S/ CAB
10907-JGSC	JG JTA MTR C/ CAB DE FIBRA	10907-JGRV	JG RETIF MTR C/ CAB DE FIBRA
10907-JGML	JG JTA MTR C/ CAB DE CHAPA	10907-JGRM	JG RETIF MTR C/ CAB DE CHAPA
10907-JRSC	JG JTA MTR C/ CAB DE FIBRA E C/ RET	10907-JRRV	JG RETIF MTR C/ CAB DE FIBRA E RET
10907-JRML	JG JTA MTR C/ CAB DE CHAPA E C/ RET	10907-JRRM	JG RETIF MTR C/ CAB DE CHAPA E RET



10201 SC - 1,6 MM - CIL. 73,5 MM
10201 MLS - 1,6 MM - CIL. 73,5 MM
10201 KT - 2,6 MM - CIL. 73,5 MM
JTA CABEÇOTE



10326 BO
JTA DA TAMPA DE VÁLVULAS
Nº ORIG: 90354545



10222 PAK
JTA TUBAGEM
NºORIG: 93227660



10433 NA
JTA INJ. ELETRÔNICA
Nº ORIG: 90411524



10885 NA
JUNTA DA UNIDADE DA
INJEÇÃO ELETRÔNICA
Nº ORIG: 90412408



10856 BO
ANEL DO TERMOSTATO
Nº ORIG: 11069011



10223 NA
JTA ADMISSÃO
Nº ORIG: 90409709

JG JTA RETIFICAÇÃO



10884 NA
JTA TUBAGEM
NºORIG: 90500068



10036 KTBO
KIT DE BORRACHAS DO MOTOR



10884 NA
JTA DA DISTRIBUIÇÃO E
BOMBA DE ÓLEO
Nº ORIG: 90353564



261420
ARRUELA DO BUJÃO
DO CARTER
Nº ORIG: 11023582



10217 CB
10217 CBLT
JTA CARTER
Nº ORIG: 90409693

10912-KP KIT PARAFUSOS DO CABEÇOTE

09407-KTRT KIT DE RETENORES DO MOTOR

RET VALVULAS-7X11X10



1222509

RET GIRABREQUIM TRASEIRO-
80X98X10



1122524

RET COMANDO-35X48X07



1122178

RET GIRABREQUIM
DIANTEIRO- 26X42X08



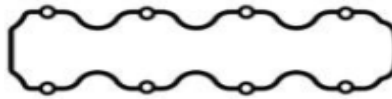
1122525

1.0 8V 4C CORSA / CELTA / CLASSIC : 06/ MPFI / VHC (SOHC) - FLEX

09407-JGCB	JG JTA MTR S/ CAB	09407-JGRS	JG RETIF MTR S/ CAB
09407-JGSC	JG JTA MTR C/ CAB DE FIBRA	09407-JGRV	JG RETIF MTR C/ CAB DE FIBRA
09407-JGML	JG JTA MTR C/ CAB DE CHAPA	09407-JGRM	JG RETIF MTR C/ CAB DE CHAPA
09407-JRSC	JG JTA MTR C/ CAB DE FIBRA E C/ RET	09407-JRRV	JG RETIF MTR C/ CAB DE FIBRA E RET
09407-JRML	JG JTA MTR C/ CAB DE CHAPA E C/ RET	09407-JRRM	JG RETIF MTR C/ CAB DE CHAPA E RET




10201 SC - 1,6 MM - CIL. 73,5 MM
10201 MLS - 1,6 MM - CIL. 73,5 MM
10201 KT - 2,6 MM - CIL. 73,5 MM
JTA CABEÇOTE



10326 BO
JTA TAMP VALV
Nº ORIG: 90354545



10222 PAK
JTA TUBAGEM
NºORIG: 93227660



09420-BO
JGO BORR. ADMISSÃO



10720 PAK
10720 FA
JTA DO ESCAPE
NºORIG: 90231063



10856 BO
ANEL BORR.
Nº ORIG: 11069011



10059 NA
JTA DISTRIBUIÇÃO
BBA ÓLEO
Nº ORIG: 90321261



10433 NA
ITA INJ. ELETRÔNICA
Nº ORIG: 90411524



09118 SI
VEDADOR SENSOR
TEMPERATURA

JG JTA RETIFICAÇÃO



10884 NA
JTA DISTRIBUIÇÃO
Nº ORIG: 90353564



261420
ARR. COBRE
Nº ORIG: 11023582



10884 NA
JTA TUBAGEM
NºORIG: 90500068



10036 BO
KIT BORRACHAS



10217 CB
JTA CARTER
Nº ORIG: 90409693

10209-KP KIT PARAFUSOS DO CABEÇOTE

09407-KTRT KIT DE RETENORES DO MOTOR

RET VALVULAS-06X09X10



122509

RET COMANDO-35X48X07



1122178

RET GIRABREQUIM TRASEIRO-
80X98X10



1122524

RET GIRABREQUIM
DIANTEIRO- 26X42X08



1122525

1.0 8V 4C - ONIX / PRISMA : 12/ - MTR SPE/4

09405-JGCB	JG JTA MTR S/ CAB	09405-JGRS	JG RETIF MTR S/ CAB
09405-JGSC	JG JTA MTR C/ CAB DE FIBRA	09405-JGRV	JG RETIF MTR C/ CAB DE FIBRA
09405-JGML	JG JTA MTR C/ CAB DE CHAPA	09405-JGRM	JG RETIF MTR C/ CAB DE CHAPA
09405-JRSC	JG JTA MTR C/ CAB DE FIBRA E C/ RET	09405-JRRV	JG RETIF MTR C/ CAB DE FIBRA E RET
09405-JRML	JG JTA MTR C/ CAB DE CHAPA E C/ RET	09405-JRRM	JG RETIF MTR C/ CAB DE CHAPA E RET



10201 SC - 1,6 MM - CIL. 73,5 MM
10201 MLS - 1,6 MM - CIL. 73,5 MM
10201 KT - 2,6 MM - CIL. 73,5 MM
JTA CABEÇOTE



09426 BO
JTA TAMPA VÁLVULAS
Nº ORIG: 24578675



10222 PAK
JTA COL. ESCAPE
NºORIG: 93227660



09420 JGBO
JG JTA ADMISSÃO



10720 PAK
10720 FA
JTA DO ESCAPE
NºORIG: 90231063



10059 NA
JTA BBA ÓLEO
Nº ORIG: 90076127



09418 BO
JTA INJ. ELETRÔNICA
Nº ORIG: 90412408



10856 BO
ANEL BORR.
Nº ORIG: 11069011



46938 BO
ANEL BORR.

JG JTA RETIFICAÇÃO



10888 NA
JTA TUBO VENT.
Nº ORIG: 90500068



10036 BO
KIT BORRACHAS



261420
ARR. COBRE
Nº ORIG: 11023582



10884 NA
JTA BOMBA ÓLEO
Nº ORIG: 90353564



10217 CB
JTA CARTER

10209-KP KIT PARAFUSOS DO CABEÇOTE

10209-KTRT KIT DE RETENORES DO MOTOR

RET VALVULAS-06X09X10



1219203

RET COMANDO-35X48X07



1122178

RET GIRABREQUIM TRASEIRO-
80X98X10



1122524

RET GIRABREQUIM
DIANTEIRO- 26X42X08



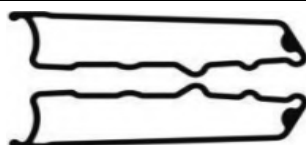
1122525

1.0 16V 4C - CORSA / TIGRA : 98/ - MTR DOHC - GAS

10917-JGCB	JG JTA MTR S/ CAB	10917-JGRS	JG RETIF MTR S/ CAB
10917-JGSC	JG JTA MTR C/ CAB DE FIBRA	10917-JGRV	JG RETIF MTR C/ CAB DE FIBRA
10917-JRSC	JG JTA MTR C/ CAB DE FIBRA E C/ RET	10917-JRRV	JG RETIF MTR C/ CAB DE FIBRA E RET



10203 SC - 1,8 MM - CIL. 73,5 MM
JTA CABEÇOTE
Nº ORIG: 90409100



10236 BO
JTA TAMPA VALV
Nº ORIG: 90501525/526



10221 PAK
JTA INFERIOR COL.
Nº ORIG: 90470032



10219 PAK
JTA DA ADMISSÃO
Nº ORIG: 90502462



10220 NA
JTA DA ADMISSÃO INTERNA
Nº ORIG: 90470434



10822 PAK
JTA SAÍDA ESCAPE
Nº ORIG: 90128293



10491 NA
JTA INJ. ELETRÔNICA
Nº ORIG: 90470736



10033 KTBO
KIT DE BORRACHAS DO MOTOR

JG JTA RETIFICAÇÃO



10004 BO
ANEL BORRACHA
Nº ORIG: 90096383



ORI - 114



261420
ARR. COBRE 14X20X1,5MM
Nº ORIG: 11023582



262024
ARR. COBRE 20X25X1,5MM



10888 NA
TUBO VENT. CARTER
Nº ORIG: 90500068



10884 NA
JTA DISTRIBUIÇÃO
Nº ORIG: 94630027



10316 BO
JTA DO CARTER
Nº ORIG: 90412896

10917-KP KIT PARAFUSOS DO CABEÇOTE

10915-KTRT KIT DE RETENORES DO MOTOR

RET VALVULAS-06X09X10



1219203

RET GIRABREQUIM TRASEIRO-
80X98X10



1122524

RET COMANDO-35X48X07



1122178

RET GIRABREQUIM
DIANTEIRO- 26X42X08




1122525

1.4/1.6 8V 4C - CHEVETTE / MARAJÓ / CHEVY: 73/89 - MTR GMC 98 / GMC 85 - GAS

10906-JGCB	JG JTA MTR S/ CAB	10906-JGRS	JG RETIF MTR S/ CAB
10906-JGSC	JG JTA MTR C/ CAB DE FIBRA	10906-JGRV	JG RETIF MTR C/ CAB DE FIBRA
10906-JRSC	JG JTA MTR C/ CAB DE FIBRA E C/ RET	10906-JRRV	JG RETIF MTR C/ CAB DE FIBRA E RET



10901 SC - 1,4 MM - CIL. 83,2MM
 10901 KT - 2,4 MM - CIL. 83,2 MM
 10901 KT 86 - 2,8 MM - CIL. 83,2 MM
 10901 TB - 1,9 MM - CIL. 83,2 MM
 10901 TB 86 - 1,9 MM - CIL. 83,2 MM
 JUNTA DO CABEÇOTE



10926 CB
 JTA TAMPAS VALV
 Nº ORIG: 8966782



10921 PAK
 10921 CC
 JUNTA DO COLETOR DE ESCAPE
 Nº ORIG: 8966704



10927 NA
 JTA ADMISSÃO
 Nº ORIG: 8966825



10933 BC
 KIT BORRACHAS
 TV



10932 GV
 10932 GV
 JTA CORPO CAM.
 VALV. TERM.
 Nº ORIG: 8966853



10931 GV
 JTA CARB. AO
 COL. ADM.
 Nº ORIG:



10922 PAK
 10922 FF
 JTA SAÍDA ESCAPE
 Nº ORIG: 9308295



10999 NA
 JTA ADAPT. AO
 COL. ADM.
 Nº ORIG:



10934 PAK
 GAXETA
 ESCAPE
 Nº ORIG:

JG JTA RETIFICAÇÃO



10830 BQ
 CALÇO BOMBA
 COMBUSTÍVEL



10930 PP
 10930 NA
 JTA BOMBA COMBUSTÍVEL
 Nº ORIG: 8930353



10935 GV
 JTA CORPO BOMBA
 D'ÁGUA
 Nº ORIG: 8966851



10928 CB
 JTA TAMPAS ÁRVORE
 COM.
 Nº ORIG: 8981886



10937 PP
 10937 GV
 JTA BOMBA ÓLEO
 Nº ORIG: 8966812



261420
 ANEL BUJÃO CARTER.
 14,3X20X1,5 MM
 Nº ORIG: 11023382



10939 BO
 VEDADOR DO TUBO
 DO ÓLEO Nº ORIG:
 8981977



10936 NA
 JTA DISTRIBUIÇÃO
 IGNIÇÃO
 Nº ORIG: 8966864



10929 CB
 10929 NA
 JTA GUARNIÇÃO
 FRONTAL BLOCO
 Nº ORIG: 8966792



10916 CB
 10916 NA
 JTA CARTER
 Nº ORIG: 8966813

XXXXX-KP KIT PARAFUSOS DO CABEÇOTE

10906-KTRT KIT DE RETENORES DO MOTOR

RET VALVULAS-8X14X13



1222400

RET GIRABREQUIM TRASEIRO-
75,9X95X11,3



1121856

RET COM VALVULAS - 45X60X09



1121911


RET GIRABREQUIM
DIANTEIRO- 45X60X9



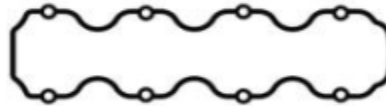
1121911

1.4/1.6 8V 4C - CORSA / CLASSIC : 94/ - EFI / MPFI (OHC) - GAS

10914-JGCB	JG JTA MTR S/ CAB	109149-JGRS	JG RETIF MTR S/ CAB
10914-JGSC	JG JTA MTR C/ CAB DE FIBRA	10914-JGRV	JG RETIF MTR C/ CAB DE FIBRA
10914-JGML	JG JTA MTR C/ CAB DE CHAPA	10914-JGRM	JG RETIF MTR C/ CAB DE CHAPA
10914-JRSC	JG JTA MTR C/ CAB DE FIBRA E C/ RET	10914-JRRV	JG RETIF MTR C/ CAB DE FIBRA E RET
10914-JRML	JG JTA MTR C/ CAB DE CHAPA E C/ RET	10914-JRRM	JG RETIF MTR C/ CAB DE CHAPA E RET



10202 SC - 1,6 MM - CIL. 82 MM
10205 MLS - 1,6 MM - CIL. 82 MM
10205 MLS-3M - 2,6 MM - CIL. 82 MM
10202 KT - 3,0 MM - CIL. 82 MM
10202 TB - 2,1 MM - CIL. 82 MM
JTA CABEÇOTE



10226 CB
JTA TAMPA VÁLVULAS
Nº ORIG: 90354545



10222 PAK
JTA TUBAGEM
Nº ORIG: 93227660



10218 NA
JTA COL. ADM.



10223 NA
JTA ADMISSÃO
Nº ORIG: 90409709



10433 NA
JTA VALV. ACELERAÇÃO
Nº ORIG: 90411524



10885 NA
JTA UNID. INJ.
COLETOR
Nº ORIG:



10856 BO
ANEL EPDM
60X58X4MM
Nº ORIG: 11069011

JG JTA RETIFICAÇÃO



10888 NA
JTA TUBO VENT..
Nº ORIG: 90500068



10036 BO
KIT BORRACHAS MOTOR



261420
ANEL BUJÃO CARTER
14X20X1,5MM
Nº ORIG: 11023582



10884 NA
JTA DISTRIBUIÇÃO
Nº ORIG: 90353564



10217 CB
JTA CARTER
Nº ORIG: 90409693

10912-KP KIT PARAFUSOS DO CABEÇOTE

09407-KTRT KIT DE RETENORES DO MOTOR

RET VALVULAS-7X11X10



1222509

RET COMANDO-35X48X07



1122178

RET GIRABREQUIM TRASEIRO-
80X98X10



1122524

RET GIRABREQUIM
DIANTEIRO- 26X42X08



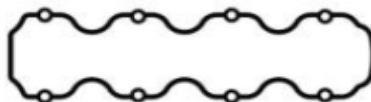
1122525

1.4 8V 4C - CORSA / CELTA / MONTANA / PRISMA / AGILE: 06/ - MTR LQ5 - NOVA GERAÇÃO - ECONOFLEX

10209-JGCB	JG JTA MTR S/ CAB	10209-JGRS	JG RETIF MTR S/ CAB
10209-JGSC	JG JTA MTR C/ CAB DE FIBRA	10209-JGRV	JG RETIF MTR C/ CAB DE FIBRA
10209-JGML	JG JTA MTR C/ CAB DE CHAPA	10209-JGRM	JG RETIF MTR C/ CAB DE CHAPA
10209-JRSC	JG JTA MTR C/ CAB DE FIBRA E C/ RET	10209-JRRV	JG RETIF MTR C/ CAB DE FIBRA E RET
10209-JRML	JG JTA MTR C/ CAB DE CHAPA E C/ RET	10209-JRRM	JG RETIF MTR C/ CAB DE CHAPA E RET



10205 SC - 1,6 MM - CIL. 78,5 MM
10205 MLS - 1,6 MM - CIL. 78,5 MM
10202 KT - 3,0 MM - CIL. 82 MM
10205 TB - 2,1 MM - CIL. 78,5 MM
JTA DO CABEÇOTE



10326 BO
JTA TAMPA VALV
Nº ORIG: 90354545



10222 PAK
JTA COL. ESCAPE
NºORIG: 93227660



09420 JGBO
JG DE JTAS DA ADMISSÃO



10223 NA
JTA ADMISSÃO
Nº ORIG: 90409709



10005 BO
ANEL
THERMOSTATO



10857 BO
ANEL



10856 BO
ANEL THERMOSTATO
50X58X4MM
Nº ORIG: 11069011



40719 BO
ANEL COL. ADM.
Nº ORIG: 93381891

JG JTA RETIFICAÇÃO



10888 NA
JTA TUBO VENT.
Nº ORIG: 90500068



10036 KTBO
KIT DE BORRACHAS DO MOTOR



261420
ANEL BUJÃO CARTER
14X20X1,5MM



10884 NA
JTA BOMBA ÓLEO
Nº ORIG: 90353564



10217 CB
10217 NA
JTA CARTER

10209-KP KIT PARAFUSOS DO CABEÇOTE

10209-KTRT KIT DE RETENTORES DO MOTOR

RET VALVULAS-06X09X10



1219203

RET COMANDO-35X48X07



1122178

RET GIRABREQUIM TRASEIRO-
80X98X10



1122524

RET GIRABREQUIM
DIANTEIRO- 26X42X08



1122525

1.4 8V 4C - ONIX / PRISMA / COBALT / SPIN : 12/ - MTR SPE/4 - FLEX

09406-JGCB	JG JTA MTR S/ CAB	09406-JGRS	JG RETIF MTR S/ CAB
09406-JGSC	JG JTA MTR C/ CAB DE FIBRA	09406-JGRV	JG RETIF MTR C/ CAB DE FIBRA
09406-JGML	JG JTA MTR C/ CAB DE CHAPA	09406-JGRM	JG RETIF MTR C/ CAB DE CHAPA
09406-JRSC	JG JTA MTR C/ CAB DE FIBRA E C/ RET	09406-JRRV	JG RETIF MTR C/ CAB DE FIBRA E RET
09406-JRML	JG JTA MTR C/ CAB DE CHAPA E C/ RET	09406-JRRM	JG RETIF MTR C/ CAB DE CHAPA E RET




10205 SC - 1,6 MM - CIL. 78,5 MM
10205 MLS - 1,6 MM - CIL. 78,5 MM
10202 KT - 3,0 MM - CIL. 82 MM
JTA CABEÇOTE



09426 BO
JTA TAMPÁ VÁLVULAS
Nº ORIG: 24578675



10222 PAK
JTA COL. ESCAPE
NºORIG: 93227660



09420 JGBO
JG JTA ADMISSÃO



10720 PAK
10720 FA
JTA ESCAPE
NºORIG: 90231063



10059 NA
JTA DISTRIBUIÇÃO
BBA ÓLEO
Nº ORIG: 90321261



09418 BO
JTA INJ. ELETRÔNICA
Nº ORIG: 90412408



10856 BO
ANEL BORR.
Nº ORIG:
11069011



46938 BO
ANEL BORR.

JG JTA RETIFICAÇÃO



10888 NA
JTA TUBO VENT.
Nº ORIG: 90500068



10036 BO
KIT BORRACHAS



261420
ARR. COBRE
Nº ORIG: 11023582



10884 NA
JTA BOMBA ÓLEO
Nº ORIG: 90353564



10217 CB
JTA CARTER

10209-KP KIT PARAFUSOS DO CABEÇOTE

10209-KTRT KIT DE RETENORES DO MOTOR

RET VALVULAS-06X09X11



1219203

RET COMANDO-35X48X07



1122178

RET GIRABREQUIM TRASEIRO-
80X98X10



1122524

RET GIRABREQUIM
DIANTEIRO- 26X42X08




1122525

1.6 8V 4C - MONZA / KADETT : 82/86 - MTR C16N/16SH (OHC) - GAS

10806-JGCB	JG JTA MTR S/ CAB	10806-JGRS	JG RETIF MTR S/ CAB
10806-JGSC	JG JTA MTR C/ CAB DE FIBRA	10806-JGRV	JG RETIF MTR C/ CAB DE FIBRA
10806-JRSC	JG JTA MTR C/ CAB DE FIBRA E C/ RET	10806-JRRV	JG RETIF MTR C/ CAB DE FIBRA E RET



10801 SC - 1,4 MM - CIL. 83 MM
10801 KT - 2,8 MM - CIL. 83 MM
JTA DO CABEÇOTE



10826 CB6
JTA DA TAMPA DE VÁLVULAS
Nº ORIG: 90106506



10821 PAK
JTA COL. ESCAPE
Nº ORIG: 90106615



10820 PV
JTA COL. ADM.
Nº ORIG: 90106610



10833 NA
JTA VÁLVULA
TERMOSTÁTICA
Nº ORIG: 90183165/1



10857 NA
JTA AQUEC. AO COL.
DE ADMISSÃO
Nº ORIG: 90183165



10822 PAK
JTA ESCAPE
Nº ORIG: 90128293



10831 NA
JTA CARB. AO COLETOR
ADM
Nº ORIG: 94624122

JG JTA RETIFICAÇÃO



10825 PAK
JTA ANEL INTERM.
ESCAPE



10830 BQ
BAQUELITE BOMBA
GASOLINA
Nº ORIG: 8930353



10930 PP
JTA CALÇO BBA
GASOLINA
Nº ORIG: 8930353



46247 CI
ANEL BUJÃO CARTER
Nº ORIG: N-13815-2



261420
ARR. 14,3X20X1,5 MM
Nº ORIG: 11023382



262026
ARRUELAS



10835 NA
JTA TUBO SEP. ÓLEO
Nº ORIG: 90122258



10829 PV
JTA DISTRIBUIÇÃO
Nº ORIG: 90106432



10800 BO
KIT ANÉIS MOTOR



10817 CB
10817 CBLT
10817 NA
JTA DO CARTER
Nº ORIG: 80106425

10814-KP KIT PARAFUSOS DO CABEÇOTE

10806-KTRT KIT DE RETENTORES DO MOTOR

RET VALVULAS-08X12X11



1222396

RET GIRABREQUIM TRASEIRO-
85,9X104X11



1222264

RET COMANDO-35X48X07



1122178

RET GIRABREQUIM
DIANTEIRO- 31X50X08



1122317

1.6 8V 4C - CORSA 99/ - MTR C1.6SE 8V/X16SZR 8V - GAS

10909-JGCB	JG JTA MTR S/ CAB	10909-JGRS	JG RETIF MTR S/ CAB
10909-JGSC	JG JTA MTR C/ CAB DE FIBRA	10909-JGRV	JG RETIF MTR C/ CAB DE FIBRA
10909-JGML	JG JTA MTR C/ CAB DE CHAPA	10909-JGRM	JG RETIF MTR C/ CAB DE CHAPA
10909-JRSC	JG JTA MTR C/ CAB DE FIBRA E C/ RET	10909-JRRV	JG RETIF MTR C/ CAB DE FIBRA E RET
10909-JRML	JG JTA MTR C/ CAB DE CHAPA E C/ RET	10909-JRRM	JG RETIF MTR C/ CAB DE CHAPA E RET



10202 SC - 1,6 MM - CIL. 82 MM
10202 KT - 2,6 MM - CIL. 82 MM
10302 MLS - 1,6 MM - CIL. 82 MM
10302 MLS - 2M - 2,6 MM - CIL. 82 MM
JTA CABEÇOTE
Nº ORIG: 90410093



10222 PAK
JTA TUBAGEM
Nº ORIG: 93227660



10326 BO
JTA TAMPA VALV
Nº ORIG: 90354545



10223 NA
JTA ADMISSÃO
Nº ORIG: 90409709




10433 NA
JTA INJ. ELETRÔNICA
Nº ORIG: 90411524



10885 NA
JTA INJ. ELETRÔNICA
Nº ORIG: 90412408



10856 BO
ANEL TERMOSTATO
Nº ORIG: 11069011



19420 BO
G BORRACHA ADMISSÃO

JG JTA RETIFICAÇÃO



10888 NA
JTA TUBAGEM VENT.
Nº ORIG: 90500068



261420
ARRUELA BUJÃO CARTER
Nº ORIG: 11023582



10036 BO
KIT BORRACHAS



10884 NA
JTA DISTRIBUIÇÃO
Nº ORIG: 90353564



10217 CB
JTA CARTER
Nº ORIG: 90409693

10912-KP KIT PARAFUSOS DO CABEÇOTE

09407-KTRT KIT DE RETENORES DO MOTOR

RET VALVULAS-7X11X10



1222509

RET GIRABREQUIM TRASEIRO-
80X98X10



1122524

RET COMANDO-35X48X07



1122178

RET GIRABREQUIM
DIANTEIRO- 26X42X08



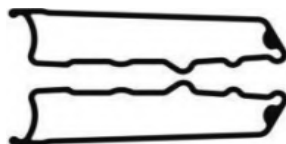
1122525

1.6 16V 4C - CORSA / TIGRA / ASTRA: 95/ - MTR C16XE/L - DOHC - GAS

10915-JGCB	JG JTA MTR S/ CAB	10915-JGRS	JG RETIF MTR S/ CAB
10915-JGSC	JG JTA MTR C/ CAB DE FIBRA	10915-JGRV	JG RETIF MTR C/ CAB DE FIBRA
10915-JRSC	JG JTA MTR C/ CAB DE FIBRA E C/ RET	10915-JRRV	JG RETIF MTR C/ CAB DE FIBRA E RET



10204 SC - 1,8 MM - CIL. 73,5 MM
10204 KT - 2,8 MM - CIL. 73,5 MM
10204 TB - 2,3 MM - CIL. 73,5 MM



10236 BO
JTA TAMP A VALV
Nº ORIG: 90501525/526



10221 PAK
JTA INFERIOR COL.
Nº ORIG: 90470032



10219 PAK
JTA ADMISSÃO
Nº ORIG: 90502462



10220 NA
JTA ADM. INTERNA
Nº ORIG: 90470434



10225 NA
JTA DA ADMISSÃO INTERNA - GSI




10822 PAK
JTA SAÍDA ESCAPE
Nº ORIG: 90128293



10004 BO
ANEL BORRACHA
Nº ORIG: 90096383



10491 NA
JTA INJ. ELETRÔNICA
Nº ORIG: 90470736



10033 KTBO
KIT DE BORRACHAS DO MOTOR

JG JTA RETIFICAÇÃO



ORI - 114



261420
ARR. COBRE 14X20X1,5MM
Nº ORIG: 11023582




262024
ARR. COBRE
20X25X1,5MM



10888 NA
TUBO VENT. CARTER
Nº ORIG: 90500068



10884 NA
JTA DISTRIBUIÇÃO
Nº ORIG: 94630027



10316 BO
JTA CARTER
Nº ORIG: 90412896

10917-KP KIT PARAFUSOS DO CABEÇOTE

10915-KTRT KIT DE RETENORES DO MOTOR

RET VALVULAS-06X09X10



1219203

RET COMANDO-35X48X07



1122178

RET GIRABREQUIM TRASEIRO-
80X98X10



1122524

RET GIRABREQUIM
DIANTEIRO- 26X42X08




1122525

1.8 8V 4C - MONZA / KADETT 82/86 - SL/E - SE/E (FASE 1) - GAS

10807-JGCB	JG JTA MTR S/ CAB	10807-JGRS	JG RETIF MTR S/ CAB
10807-JGSC	JG JTA MTR C/ CAB DE FIBRA	10807-JGRV	JG RETIF MTR C/ CAB DE FIBRA
10807-JRSC	JG JTA MTR C/ CAB DE FIBRA E C/ RET	10807-JRRV	JG RETIF MTR C/ CAB DE FIBRA E RET



10802 SC - 1,4 MM - CIL. 87 MM
10802 KT - 2,4 MM - CIL. 87 MM
10802 TB - 1,9 MM - CIL. 87 MM
JTA DO CABEÇOTE



10826 CB6
JTA DA TAMPA DE VÁLVULAS
Nº ORIG: 90106506



10821 PAK
JTA COL. ESCAPE
Nº ORIG: 90106615



10820 PV
JTA COL. ADM.
Nº ORIG: 90106610



10833 NA
JTA VÁLVULA
TERMOSTÁTICA
Nº ORIG: 90183165/1



10857 NA
JTA AQUEC. AO COL.
DE ADMISSÃO
Nº ORIG: 90183165



10822 PAK
JTA ESCAPE
Nº ORIG: 90128293



10831 NA
JTA CARB. AO COLETOR
ADM
Nº ORIG: 94624122

JG JTA RETIFICAÇÃO



10825 PAK
JTA ANEL INTERM.
ESCAPE



10830 BQ
BAQUELITE BOMBA
GASOLINA
Nº ORIG: 8930353



10930 PP
JTA CALÇO BBA
GASOLINA
Nº ORIG: 8930353



46247 CI
ANEL BUJÃO CARTER
Nº ORIG: N-13815-2



261420
ARR. 14,3X20X1,5 MM
Nº ORIG: 11023382



262026
ARRUELAS



10835 NA
JTA TUBO SEP. ÓLEO
Nº ORIG: 90122258



10829 PV
JTA DISTRIBUIÇÃO
Nº ORIG: 90106432



10800 BO
KIT ANÉIS MOTOR



10817 CB
10817 CBLT
10817 NA
JTA DO CARTER
Nº ORIG: 80106425

10814-KP KIT PARAFUSOS DO CABEÇOTE

10806-KTRT KIT DE RETENORES DO MOTOR

RET VALVULAS-08X12X11



1222396

RET COMANDO-35X48X07



1122178

RET GIRABREQUIM TRASEIRO-
85,9X104X11



1222264

RET GIRABREQUIM
DIANTEIRO- 31X50X08



1122317

1.8/2.0 8V 4C - MONZA / KADETT / IPANEMA / ASTRA: 1.8 87/96 - OMEGA 93/96 / VECTRA 94/96: 2.0-MTR 1.8 FASE II

10812-JGCB	JG JTA MTR S/ CAB	10812-JGRS	JG RETIF MTR S/ CAB
10812-JGSC	JG JTA MTR C/ CAB DE FIBRA	10812-JGRV	JG RETIF MTR C/ CAB DE FIBRA
10812-JGML	JG JTA MTR C/ CAB DE CHAPA	10812-JGRM	JG RETIF MTR C/ CAB DE CHAPA
10812-JRSC	JG JTA MTR C/ CAB DE FIBRA E C/ RET	10812-JRRV	JG RETIF MTR C/ CAB DE FIBRA E RET
10812-JRML	JG JTA MTR C/ CAB DE CHAPA E C/ RET	10812-JRRM	JG RETIF MTR C/ CAB DE CHAPA E RET



10803 SC - 1,4 MM - CIL. 88 MM
10802 KT - 2,4 MM - CIL. 88 MM
10804 MLS - 1,6 MM - CIL. 88 MM
10802 TB - 1,9 MM - CIL. 88 MM



10826 CB
JTA TAMPA VÁLVULAS
Nº ORIG: 90106506



10821 PAK
JTA COL. ESCAPE
Nº ORIG: 90106615



10818 NA
JTA ADMISSÃO
Nº ORIG: 90215011



10824 PAK
10824 NA
JTA ADMISSÃO EFI



10833 NA
JTA VÁLVULA
TERMOSTÁTICA
Nº ORIG: 90183165/1



10857 NA
JTA AQUEC. AO COL.
DE ADMISSÃO
Nº ORIG: 90183165



10134 NA
JTA CANO ÓLEO
Nº ORIG: 90231300



10831 NA
JTA CARB. AO COLETOR
ADM
Nº ORIG: 94624122



10822 PAK
JTA ESCAPE
Nº ORIG: 90128293

JG JTA RETIFICAÇÃO



10825 PAK
JTA ANEL INTERM.
ESCAPE
Nº ORIG:



10830 BQ
BAQUELITE BOMBA
GASOLINA
Nº ORIG: 8930353



10930 PP
JTA CALÇO BBA
GASOLINA
Nº ORIG: 8930353



46247 CI
ANEL BUJÃO CARTER
Nº ORIG: N-13815-2



261420
ARR. 14,3X20X1,5 MM
Nº ORIG: 11023382



262026
ARRUELAS



10835 NA
JTA TUBO SEP. ÓLEO
Nº ORIG: 90122258



10829 PV
JTA DISTRIBUIÇÃO
Nº ORIG: 90106432



10800 BO
KIT ANÉIS MOTOR



10815 BO
JTA CARTER

10814-KP
KIT PARAFUSOS DO CABEÇOTE

10808-KTRT
KIT DE RETENORES DO MOTOR

RET VALVULAS-7X11X10



1222509

RET GIRABREQUIM TRASEIRO-
90X104X11



1122600

RET COMANDO-35X48X07



1122178

RET GIRABREQUIM
DIANTEIRO- 31X50X08



1122317

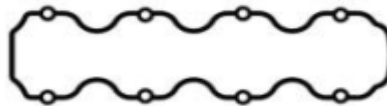
1.8 8V 4C - GM - CORSA / MERIVA / MONTANA / SPIN : 03/ MTR POWER FLEX

1.8 8V 4C - FIAT - PALIO R / STRADA / STILO / DOBLO : 03/ MTR POWER FLEX

10007-JGCB	JG JTA MTR S/ CAB	10007-JGRS	JG RETIF MTR S/ CAB
10007-JGSC	JG JTA MTR C/ CAB DE FIBRA	10007-JGRV	JG RETIF MTR C/ CAB DE FIBRA
10007-JGML	JG JTA MTR C/ CAB DE CHAPA	10007-JGRM	JG RETIF MTR C/ CAB DE CHAPA
10007-JRSC	JG JTA MTR C/ CAB DE FIBRA E C/ RET	10007-JRRV	JG RETIF MTR C/ CAB DE FIBRA E RET
10007-JRML	JG JTA MTR C/ CAB DE CHAPA E C/ RET	10007-JRRM	JG RETIF MTR C/ CAB DE CHAPA E RET



10302 MLS - 1,6 MM - CIL. 82 MM
10302 MLS-2M - 2,6 MM - CIL. 82 MM
10302 SC - 1,6 MM - CIL. 82 MM
10302 KT - 2,6 MM - CIL. 82 MM



10326 BO
JTA TAMPVA VALV
Nº ORIG: 90354545



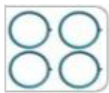
10222 PAK



09418 BO
JTA SENSOR
TEMPERATURA



40719 BO
JTA SENSOR



09420-BO
JG JTA ADMISSÃO



10433 NA
JTA INJ. ELETRÔNICA
Nº ORIG: 90411524



10223 NA
ITA ADMISSÃO
Nº ORIG: 90409709



10822 PAK
JTA SAÍDA ESC.
Nº ORIG: 90128293



10856 BO
ANEL BORR.
Nº ORIG: 11069011



10422 PAK
JTA SAÍDA ESC.

JG JTA RETIFICAÇÃO



10036 BO
KIT BORRACHAS MOTOR



10884 NA
JTA DISTRIBUIÇÃO
Nº ORIG: 90353564



10059 NA
JTA DA BOMBA DE
ÓLEO
Nº ORIG: 90076127



10888 NA
JTA VENTILAÇÃO DO
CARTER



261420
ANEL DO BUJÃO DO CARTER
Nº ORIG: 11023582



10217 CB
10217 CBLT
JTA DO CARTER
Nº ORIG: 90409693

**10912-KP
KIT PARAFUSOS DO CABEÇOTE**

**10209-KTRT
KIT DE RETENORES DO MOTOR**

RET VALVULAS-06X09X10



1222509

RET GIRABREQUIM TRASEIRO-
80X98X10



1122524

RET COMANDO-35X48X07



1122178

RET GIRABREQUIM
DIANTEIRO- 26X42X08



1122525

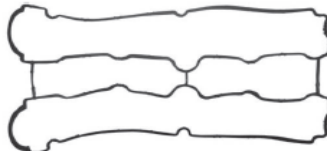
1.8 16V 4C - MERIVA 03/ - MTR DOHC - GAS

1.8 16V 4C - STILO / PALIO : 03/ - MTR DOHC - GAS

10307-JGCB	JG JTA MTR S/ CAB	10307-JGRS	JG RETIF MTR S/ CAB
10307-JGSC	JG JTA MTR C/ CAB DE FIBRA	10307-JGRV	JG RETIF MTR C/ CAB DE FIBRA
10307-JGML	JG JTA MTR C/ CAB DE CHAPA	10307-JGRM	JG RETIF MTR C/ CAB DE CHAPA
10307-JRSC	JG JTA MTR C/ CAB DE FIBRA E C/ RET	10307-JRRV	JG RETIF MTR C/ CAB DE FIBRA E RET
10307-JRML	JG JTA MTR C/ CAB DE CHAPA E C/ RET	10307-JRRM	JG RETIF MTR C/ CAB DE CHAPA E RET



10301 SC - 1,2 MM - CIL. 82 MM
10301 KT - 2,2 MM - CIL. 82 MM
10301 MLS - 1,0 MM - CIL. 82 MM



41026-BO



10224 PAK
JTA DA ADMISSÃO



10221 PAK
JTA DO COLETOR DE ESCAPE



10822 PAK
JTA DE ESCAPE.
Nº ORIG: 90128293



10491 NA
JTA INJ. ELETRÔNICA



10004 BO
ANEL DO TERMOSTATO
Nº ORIG: 90096383

JG JTA RETIFICAÇÃO



10888 NA
JTA TUBAGEM
NºORIG: 90500068



10884 NA
JTA DISTRIBUIÇÃO
Nº ORIG: 90353564




261420
ANEL BUJÃO CARTER



262024
ARR. DE COBRE
20X24X1.5



ORI - 114
ANEL DE BORR. 15,3X2,4



10033 KTBO
KIT DE BORRACHAS DO MOTOR



10316 BO
JTA DO CARTER
Nº ORIG: 9041896

10917-KP
KIT PARAFUSOS DO CABEÇOTE

41006-KTRT
KIT DE RETENORES DO MOTOR

RET VALVULAS-06X09X10



1219203

RET COMANDO-35X48X07



1122178

RET GIRABREQUIM TRASEIRO-
80X98X10



1122524

RET GIRABREQUIM
DIANTEIRO- 30X42X07




1122525


1.6 16V 4C - SONIC 12/14 - MTR ECOTECH F18D4 DOHC - FLEX

1.8 16V 4C - CRUZE 12/ - TRACKER : 13/ - MTR ECOTECH F18D4 DOHC - FLEX

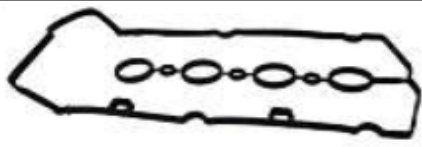
09506-JGCB	JG JTA MTR S/ CAB	09506-JGRS	JG RETIF MTR S/ CAB
09506-JGSC	JG JTA MTR C/ CAB DE FIBRA	09506-JGRV	JG RETIF MTR C/ CAB DE FIBRA
09506-JGML	JG JTA MTR C/ CAB DE CHAPA	09506-JGRM	JG RETIF MTR C/ CAB DE CHAPA
09506-JRSC	JG JTA MTR C/ CAB DE FIBRA E C/ RET	09506-JRRV	JG RETIF MTR C/ CAB DE FIBRA E RET
09506-JRML	JG JTA MTR C/ CAB DE CHAPA E C/ RET	09506-JRRM	JG RETIF MTR C/ CAB DE CHAPA E RET




09501 SC -1,2 MM - CIL. 82 MM
09501 MLS - 0,7 MM - CIL. 82 MM
JTA CABEÇOTE




09521 F
JTA COLETOR ESCAPE



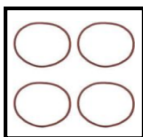
09526 BO - JTA TAMPA VÁLVULAS




09545 JGBO - VEDADOR BICO INJETOR



09526 DI
DIAFRAGMA SUSPIRO TV
09527 KTBO - KIT BORR. DIAFRAGMA T V




09520 JGBO
JTA ADMISSÃO CRUZE /




09519 JGBO
JTA ADMISSÃO SONIC

09526 KTBO - KIT JTA TAMPA VÁLVULAS C/ DIAFRAGMA **JG JTA RETIFICAÇÃO**




09529 NA


09537 BO




09530 BO
JUNTA DO RESFRIADOR DE ÓLEO




09578 BO




09532 BO




09518 BO
JUNTA




09538 BO




09543 BO




09544 BO



09541 BO



09542 BO



09539 BO

09506 KTBO

XXXXX-KP
KIT PARAFUSOS DO CABEÇOTE

09506-KTRT - **09506-KTRT-F (com flange)**
KIT DE RETENORES DO MOTOR

RET VALVULAS-4,4X15X7,7



12200164
FLANGE



09506 FR

RET COMANDO-35X48X07




1122178
RET VIRABREQUIM DIANT;
32X42X07



1115159

2.5 16V 4C - S10 15/ - MTR LCV ECOTEC SIDI DOHC VVT - FLEX

09807-JGCB	JG JTA MTR S/ CAB	09807-JGRS	JG RETIF MTR S/ CAB
09807-JGSC	JG JTA MTR C/ CAB DE FIBRA	09807-JGRV	JG RETIF MTR C/ CAB DE FIBRA
09807-JGML	JG JTA MTR C/ CAB DE CHAPA	09807-JGRM	JG RETIF MTR C/ CAB DE CHAPA
09807-JRSC	JG JTA MTR C/ CAB DE FIBRA E C/ RET	09807-JRRV	JG RETIF MTR C/ CAB DE FIBRA E RET
09807-JRML	JG JTA MTR C/ CAB DE CHAPA E C/ RET	09807-JRRM	JG RETIF MTR C/ CAB DE CHAPA E RET

<p>09501 SC -1,2 MM - CIL. 82 MM 09501 MLS - 0,7 MM - CIL. 82 MM JTA CABEÇOTE</p>  <p>09521 F JTA COLETOR ESCAPE</p>	<p>09526 BO - JTA TAMPA VÁLVULAS</p> <p>09545 JGBO - VEDADOR BICO INJETOR</p> <div style="border: 1px solid black; padding: 5px; margin: 5px 0;"> <p>09526 DI DIAFRAGMA SUSPIRO TV</p> </div> <p>09527 KTBO - KIT BORR. DIAFRAGMA TV</p>	<div style="border: 1px solid black; width: 80px; height: 50px; margin: 0 auto;"></div> <p>09520 JGBO JTA ADMISSÃO CRUZE /</p> <p>09519 JGBO JTA ADMISSÃO SONIC</p>
09526 KTBO - KIT JTA TAMPA VÁLVULAS C/ DIAFRAGMA		JG JTA RETIFICAÇÃO

09529 NA	<table style="width: 100%; border-collapse: collapse;"> <tr> <td style="width: 20%;">09537 BO</td> <td style="width: 20%;">09530 BO JUNTA DO RESFRIADOR DE ÓLEO</td> <td style="width: 20%;">09578 BO</td> <td style="width: 20%;">09532 BO</td> <td style="width: 20%;">09518 BO JUNTA</td> </tr> <tr> <td>09538 BO</td> <td>09543 BO</td> <td>09544 BO</td> <td>09541 BO</td> <td>09542 BO</td> </tr> </table>	09537 BO	09530 BO JUNTA DO RESFRIADOR DE ÓLEO	09578 BO	09532 BO	09518 BO JUNTA	09538 BO	09543 BO	09544 BO	09541 BO	09542 BO	09506 KTBO
09537 BO	09530 BO JUNTA DO RESFRIADOR DE ÓLEO	09578 BO	09532 BO	09518 BO JUNTA								
09538 BO	09543 BO	09544 BO	09541 BO	09542 BO								

XXXXX-KP
KIT PARAFUSOS DO CABEÇOTE

09807-KTRT
KIT DE RETENORES DO MOTOR

RET VALVULAS-4,4X15X7,7	RET COMANDO-35X48X07
12200164 FLANGE	1122178 RET VIRABREQUIM DIANT; 32X42X07
09506 FR	1115159

2.0 8V 4C - MONZA / KADETT / OMEGA / S-10 / IPANEMA : 87/90 - MTR OHC 2.0 - GAS

10814-JGCB	JG JTA MTR S/ CAB	10814-JGRS	JG RETIF MTR S/ CAB
10814-JGSC	JG JTA MTR C/ CAB DE FIBRA	10814-JGRV	JG RETIF MTR C/ CAB DE FIBRA
10814-JGML	JG JTA MTR C/ CAB DE CHAPA	10814-JGRM	JG RETIF MTR C/ CAB DE CHAPA
10814-JRSC	JG JTA MTR C/ CAB DE FIBRA E C/ RET	10814-JRRV	JG RETIF MTR C/ CAB DE FIBRA E RET
10814-JRML	JG JTA MTR C/ CAB DE CHAPA E C/ RET	10814-JRRM	JG RETIF MTR C/ CAB DE CHAPA E RET



10803 SC - 1,4 MM - CIL. 88 MM
10802 KT - 2,4 MM - CIL. 88 MM
10804 MLS - 1,6 MM - CIL. 88 MM
10802 TB - 1,9 MM - CIL. 88 MM
 JTA DO CABEÇOTE



10826 CB
 JTA DA TAMPA DE VÁLVULAS
 Nº ORIG: 90106506



10821 PAK
 JTA COL. ESCAPE
 Nº ORIG: 90106615



10818 NA
 JTA ADMISSÃO
 Nº ORIG: 90215011



10824 PAK
 JTA ADMISSÃO EFI



10324 NA
 JTA ADMISSÃO



10833 NA
 JTA VÁLVULA
 TERMOSTÁTICA
 Nº ORIG: 90183165/1



10857 NA
 JTA AQUEC. AO COL.
 DE ADMISSÃO
 Nº ORIG: 90183165



10134 NA
 JTA CANO ÓLEO
 Nº ORIG: 90231300



10831 NA
 JTA CARB. AO COLETOR
 ADM
 Nº ORIG: 94624122



10822 PAK
 JTA ESCAPE
 Nº ORIG: 90128293

JG JTA RETIFICAÇÃO



10825 PAK
 JTA ANEL INTERM.
 ESCAPE



10830 BQ
 BAQUELITE BOMBA
 GASOLINA
 Nº ORIG: 8930353



10930 PP
 JTA CALÇO BBA
 GASOLINA
 Nº ORIG: 8930353



46247 CI
 ANEL BUJÃO CARTER
 Nº ORIG: N-13815-2



261420
 ARR. 14,3X20X1,5 MM
 Nº ORIG: 11023382



262026
 ARRUELAS



10835 NA
 JTA TUBO SEP. ÓLEO
 Nº ORIG: 90122258



10829 PV
 JTA DISTRIBUIÇÃO
 Nº ORIG: 90106432



10800 BO
 KIT ANÉIS MOTOR



10815 BO
 JTA CARTER

10814-KP KIT PARAFUSOS DO CABEÇOTE

10808-KTRT KIT DE RETENORES DO MOTOR

RET VALVULAS-7X11X10



1222509

RET COMANDO-35X48X07



1122178

RET GIRABREQUIM TRASEIRO-
90X104X11



1122600

RET GIRABREQUIM
DIANTEIRO- 31X50X08




1122317

2.0/2.2 8V 4C - VECTRA 97/ -ASTRA 99/ - S-10 97/05 - MTR SOHC / MPFI - GAS

10808-JGCB	JG JTA MTR S/ CAB	10808-JGRS	JG RETIF MTR S/ CAB
10808-JGSC	JG JTA MTR C/ CAB DE FIBRA	10808-JGRV	JG RETIF MTR C/ CAB DE FIBRA
10808-JGML	JG JTA MTR C/ CAB DE CHAPA	10808-JGRM	JG RETIF MTR C/ CAB DE CHAPA
10808-JRSC	JG JTA MTR C/ CAB DE FIBRA E C/ RET	10808-JRRV	JG RETIF MTR C/ CAB DE FIBRA E RET
10808-JRML	JG JTA MTR C/ CAB DE CHAPA E C/ RET	10808-JRRM	JG RETIF MTR C/ CAB DE CHAPA E RET



10804 MLS - 1,6 MM - CIL. 88 MM
10804 MLS-2M -2,6 MM - CIL. 88 MM
10804 SC - 1,6 MM - CIL. 88 MM
10804 TB - 2,1 MM - CIL. 88 MM
10802 KT - 2,6 MM - CIL. 88 MM



10426 BO
JUNTA DA TAMPA DE VÁVULAS
(BORRACHA)



10821 PAK
JTA COLETOR ESCAPE
Nº ORIG: 94624122



10818 NA



10324 NA
JTA DA ADMISSÃO
Nº ORIG: 900290921



10323 NA
JTA PLACA
ADMISSÃO



10822 PAK
JTA SAIDA ESCAPE
Nº ORIG: 90128293



10433 NA
JTA INJ.
ELETRÔNICA



10134 NA
JTA CANO DE ÓLEO
Nº ORIG: 90231300



10138 PV
JTA. INJ. ELETRÔNICA
Nº ORIG: 90572268



10833 NA
JTA VALV.
TERMOSTÁTICA
Nº ORIG: 90183165/1



10857 NA
JTA AQUEC. AO COL.
DE ADM

JG JTA RETIFICAÇÃO



10830 BQ
BAQUELITE BBA
COMBUSTÍVEL
Nº ORIG: 90275602



10930 PP
JTA CALÇO BBA
GASOLINA
Nº ORIG: 8930353



10825 PAK
ANEL ANTI-
RUÍDO



10734 PAK
JTA VÁLVULA



10059 NA
JTA DISTRIBUIÇÃO



10836 NA
JTA TUBO SEP. ÓLEO



262025
ARR. 20,3X26X1,5



46247 CI
ANEL DE VED 14X20
Nº ORIG: N138152



10829 PV
JTA DISTRIBUIÇÃO
Nº ORIG: 90106432



10018 PAK
10018 BA
10018 BI
10018 CB



10019 PAK
10019 BA
10019 BI
10019 CB
JTA DO CARTER



261420
ARR. 14,3X20X1,5 MM
Nº ORIG: 11023382



10800 KTBO
KIT DE BORRACHAS DO MOTOR

10814-KP

KIT PARAFUSOS DO CABEÇOTE

10808-KTRT

KIT DE RETENTORES DO MOTOR

RET VALVULAS-7X11X10



1222509

RET COMANDO-35X48X07



1122178

RET GIRABREQUIM TRASEIRO-
90X104X11



1122600

RET GIRABREQUIM
DIANTEIRO- 31X50X08



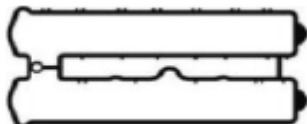
1122317

2.0/2.2 16V 4C - VECTRA / ASTRA : 97/ - VECTRA 06/ - FLEX

10805-JGCB	JG JTA MTR S/ CAB	10805-JGRS	JG RETIF MTR S/ CAB
10805-JGSC	JG JTA MTR C/ CAB DE FIBRA	10805-JGRV	JG RETIF MTR C/ CAB DE FIBRA
10805-JGML	JG JTA MTR C/ CAB DE CHAPA	10805-JGRM	JG RETIF MTR C/ CAB DE CHAPA
10805-JRSC	JG JTA MTR C/ CAB DE FIBRA E C/ RET	10805-JRRV	JG RETIF MTR C/ CAB DE FIBRA E RET
10805-JRML	JG JTA MTR C/ CAB DE CHAPA E C/ RET	10805-JRRM	JG RETIF MTR C/ CAB DE CHAPA E RET



10804 MLS - 1,6 MM - CIL. 88 MM
10804 MLS-2M -2,6 MM - CIL. 88 MM
10804 SC - 1,6 MM - CIL. 88 MM
10804 TB - 2,1 MM - CIL. 88 MM
10802 KT - 2,6 MM - CIL. 88 MM



10526 BO
JTA DA TAMPA DE VÁLVULAS



10321 PAK
JTA DO COLETOR DE ESCAPE
Nº ORIG: 90106615



10322 NA
JTA DA ADMISSÃO - Nº ORIG: 90215011



10323 NA
JTA DA PLACA DA ADMISSÃO



10822 PAK
JTA SAIDA ESCAPE
Nº ORIG: 90128293



10433 NA
JTA INJ.
ELETRÔNICA



10134 NA
JTA CANO DE ÓLEO
Nº ORIG: 90231300



10138 PV
JTA. INJ. ELETRÔNICA
Nº ORIG: 90572268



10833 NA
JTA VALV.
TERMOSTÁTICA



10857 NA
JTA AQUEC. AO COL.
DE ADM

JG JTA RETIFICAÇÃO



10830 BQ
BAQUELITE BBA
COMBUSTÍVEL
Nº ORIG: 90275602



10930 PP
JTA CALÇO BBA
GASOLINA
Nº ORIG: 8930353



10825 PAK
ANEL ANTI-
RUÍDO



10734 PAK
JTA VÁLVULA



10059 NA
JTA DISTRIBUIÇÃO



10836 NA



262025
ARR. 20,3X26X1,5



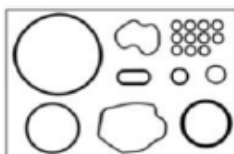
46247 CI
ANEL DE VED 14X20
Nº ORIG: N138152



261420
ARR. 14,3X20X1,5 MM
Nº ORIG: 11023382



10829 PV
JTA DISTRIBUIÇÃO
Nº ORIG: 90106432



10029 KTBO
KIT DE BORRACHAS
DO MOTOR



10018 PAK
10018 BA
10018 BI
10018 CB



10019 PAK
10019 BA
10019 BI
10019 CB
JTA DO CARTER

10805-KP KIT PARAFUSOS DO CABEÇOTE

10805-KTRT KIT DE RETENORES DO MOTOR

RET VALVULAS-06X09X10



1219203

RET GIRABREQUIM TRASEIRO-
90X104X11



1122600

RET COMANDO-35X48X07



1122178

RET GIRABREQUIM
DIANTEIRO- 31X50X08



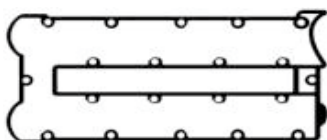
1122317

2.0 16V 4C - CALIBRA / VECTRA : 94/97 - GSI - MTR C20XE - GAS

10810-JGCB	JG JTA MTR S/ CAB	10810-JGRS	JG RETIF MTR S/ CAB
10810-JGSC	JG JTA MTR C/ CAB DE FIBRA	10810-JGRV	JG RETIF MTR C/ CAB DE FIBRA
10810-JGML	JG JTA MTR C/ CAB DE CHAPA	10810-JGRM	JG RETIF MTR C/ CAB DE CHAPA
10810-JRSC	JG JTA MTR C/ CAB DE FIBRA E C/ RET	10810-JRRV	JG RETIF MTR C/ CAB DE FIBRA E RET
10810-JRML	JG JTA MTR C/ CAB DE CHAPA E C/ RET	10810-JRRM	JG RETIF MTR C/ CAB DE CHAPA E RET



10804 MLS - 1,6 MM - CIL. 88 MM
10804 MLS-2M - 2,6 MM - CIL. 88 MM
10804 SC - 1,6 MM - CIL. 88 MM
10804 TB - 2,1 MM - CIL. 88 MM
10802 KT - 2,6 MM - CIL. 88 MM



10527 BO
JTA DA TAMPA DE VÁLVULAS
Nº ORIG: 90466638



10125 F
JTA COLETOR ESCAPE



10124 NA
JTA DA ADMISSÃO



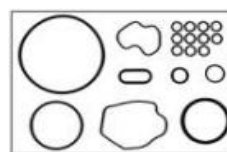
10021 PAK
GAXETA ESCAPE



10134 NA
JTA CANO ÓLEO
Nº ORIG: 90231300



10857 NA
JTA AQUEC. AO COL. DE ADM



10029 BO
CT BORR. MOTOR

JG JTA RETIFICAÇÃO



10930 PP
JTA CALÇO BBA
GASOLINA
Nº ORIG: 8930353



10830 BQ
BAQUELITE BBA
COMBUSTÍVEL
Nº ORIG: 90275602



261420
ANEL BUJÃO CARTER
14,3X20X1,5 MM



262026
ARR. 20,3X26X1,5MM



10829 PV
JTA BOMBA ÓLEO
Nº ORIG: 90106432



15543 NA
JTA INJ.
ELETRÔNICA



261218
ARR.UELA



10817 CB-LT
JTA CARTER

10805-KP KIT PARAFUSOS DO CABEÇOTE

10810-KTRT KIT DE RETENORES DO MOTOR

RET VALVULAS-6X89X10



1219203

RET COMANDO-35X48X07



1122178

RET GIRABREQUIM TRASEIRO-
90X104X11



1122600

RET GIRABREQUIM
DIANTEIRO- 31X50X08



1122317

2.0 16V 4C - GM - TRACKER 98/05 - MTR J20A (121.7 CID) - GAS

2.0 16V 4C - SUZUKI - VITARA / GRAND VITARA : 98/05 - SIDEKICK SX4 (DOHC) 06 - MTR J20A (121.7 CID)

09206-JGCB	JG JTA MTR S/ CAB	09206-JGRS	JG RETIF MTR S/ CAB
09206-JGSC	JG JTA MTR C/ CAB DE FIBRA	09206-JGRV	JG RETIF MTR C/ CAB DE FIBRA
09206-JGML	JG JTA MTR C/ CAB DE CHAPA	09206-JGRM	JG RETIF MTR C/ CAB DE CHAPA
09206-JRSC	JG JTA MTR C/ CAB DE FIBRA E C/ RET	09206-JRRV	JG RETIF MTR C/ CAB DE FIBRA E RET
09206-JRML	JG JTA MTR C/ CAB DE CHAPA E C/ RET	09206-JRRM	JG RETIF MTR C/ CAB DE CHAPA E RET



09202 SC - 1,2 MM - CIL. 85 MM
09202 MLS - 0,7 MM - CIL. 85 MM
JTA CABEÇOTE



09226 BO
JTA TAMPA VÁLVULAS



09221 PAK/MLS
JTA COLETOR ESCAPE



09220 MLS
JTA ADMISSÃO

JG JTA RETIFICAÇÃO



09262 NA
JTA INJEÇÃO



09233 NA
JUNTA



09234 NA
JUNTA



09236 NA

XXXXX-KP
KIT PARAFUSOS DO CABEÇOTE

09206-KTRT

09206-KTRT-F (com flange)

KIT DE RETENTORES DO MOTOR

RET VALVULAS-06X11X11

RET COMANDO-45X63X7,5



12100118



11202163

RET VIRABREQUIM DIANT.

RET VIRABREQUIM TRAS.

32X47X07

98X116X10



1151104



11203163

2.4 8V 4C - VECTRA / ASTRA / ZAFIRA : 00/ - S10 / BLAZER 01/ - MTR MPFI - GAS

09106-JGCB	JG JTA MTR S/ CAB	09106-JGRS	JG RETIF MTR S/ CAB
09106-JGSC	JG JTA MTR C/ CAB DE FIBRA	09106-JGRV	JG RETIF MTR C/ CAB DE FIBRA
09106-JGML	JG JTA MTR C/ CAB DE CHAPA	09106-JGRM	JG RETIF MTR C/ CAB DE CHAPA
09106-JRSC	JG JTA MTR C/ CAB DE FIBRA E C/ RET	09106-JRRV	JG RETIF MTR C/ CAB DE FIBRA E RET
09106-JRML	JG JTA MTR C/ CAB DE CHAPA E C/ RET	09106-JRRM	JG RETIF MTR C/ CAB DE CHAPA E RET

09101 SC - 1,6 MM - CIL. 88,5 MM
09101 MLS - 1,4 MM - CIL. 88,5 MM
09101 MLS-2M - 2,4 MM - CIL. 88,5 MM JTA

10426 BO
JTA DA TAMPA DE VALVULAS (BORRACHA)

10821 PAK
JTA DO COLETOR DE ESCAPE

10324 NA
JTA ADMISSÃO MPFI
Nº ORIG: 900290921

10822 PAK
JTA SAIDA ESCAPE
Nº ORIG: 90128293

10833 NA
JTA VALV. TERMOSTÁTICA
Nº ORIG: 90183165/1

10857 NA
JTA AQUEC. AO COL. DE ADM
Nº ORIG: 90183165

10134 NA
JTA CANO DE ÓLEO
Nº ORIG: 90231300

10138 PV
JTA. INJ. ELETRÔNICA
Nº ORIG: 90572268

10856 BO
ANEL EPDM 50X58X4MM
Nº ORIG: 11069011

JG JTA RETIFICAÇÃO

10800 BO
KIT DE BORRACHAS MOTOR

10830 BQ
BAQUELITE BBA COMBUSTÍVEL
Nº ORIG: 90275602

10930 PP
JTA CALÇO BBA GASOLINA
Nº ORIG: 8930353

10836 NA
JTA TUBO SEP. ÓLEO
Nº ORIG: 90122258

10829 PV
JTA DISTRIBUIÇÃO
Nº ORIG: 90106437

10825 PAK
ANEL ANTI-RUÍDO

46247 CI
ANEL BUJÃO CARTER 14X20 Nº ORIG: N138152

261420
ARRUELAS 14X20X1,5 MM

262025
ARRUELA 20,3X26X1,5

10018 - PAK/BI/CB
JTA SUB CARTER.

10019 - PAK/BI/CB
JTA CARTER NºORIG: 90467759

09106-KP
KIT PARAFUSOS DO CABEÇOTE

10808-KTRT
KIT DE RETENORES DO MOTOR

RET VALVULAS-7X11X07
1222509

RET COMANDO-35X48X07
1122178

RET GIRABREQUIM TRASEIRO-90X104X11
1122600

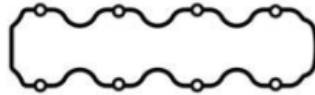
RET GIRABREQUIM DIANTEIRO- 31X50X08
1122317

2.4 8V 4C - VECTRA / S10 / BLAZER :06/ - MTR OHC - FLEX

09108-JGCB	JG JTA MTR S/ CAB	09108-JGRS	JG RETIF MTR S/ CAB
09108-JGSC	JG JTA MTR C/ CAB DE FIBRA	09108-JGRV	JG RETIF MTR C/ CAB DE FIBRA
09108-JGML	JG JTA MTR C/ CAB DE CHAPA	09108-JGRM	JG RETIF MTR C/ CAB DE CHAPA
09108-JRSC	JG JTA MTR C/ CAB DE FIBRA E C/ RET	09108-JRRV	JG RETIF MTR C/ CAB DE FIBRA E RET
09108-JRML	JG JTA MTR C/ CAB DE CHAPA E C/ RET	09108-JRRM	JG RETIF MTR C/ CAB DE CHAPA E RET



09101 SC - 1,6 MM - CIL. 88,5 MM
09101 MLS - 1,4 MM - CIL. 88,5 MM
09101 MLS-2M - 2,4 MM - CIL. 88,5 MM JTA



10426 BO
JTA DA TAMP DE VÁLVULAS
(BORRACHA)



10821 PAK
JTA COLETOR ESCAPE
Nº ORIG: 94624122



09120 KTBO



10822 PAK
JTA SAIDA ESCAPE
Nº ORIG: 90128293



10433 NA
JTA INJ.
ELETRÔNICA



10134 NA
JTA CANO DE ÓLEO
Nº ORIG: 90231300



10138 PV
JTA INJ. ELETRÔNICA
Nº ORIG: 90572268



10833 NA
JTA VALV.
TERMOSTÁTICA
Nº ORIG: 90183165/1



10857 NA
JTA AQUEC. AO COL.
DE ADM

JG JTA RETIFICAÇÃO



10830 BQ
BAQUELITE BBA
COMBUSTÍVEL
Nº ORIG: 90275602



10930 PP
JTA CALÇO BBA
GASOLINA
Nº ORIG: 8930353



10825 PAK
ANEL ANTI-
RUÍDO



10734 PAK
JTA VÁLVULA



10059 NA
JTA DISTRIBUIÇÃO
BBA ÓLEO
Nº ORIG: 90321261



10836 NA
JTA TUBO SEP. ÓLEO
Nº ORIG: 90122258



262025
ARR. 20,3X26X1,5



46247 CI
ANEL DE VED 14X20
Nº ORIG: N138152



10829 PV
JTA DISTRIBUIÇÃO
Nº ORIG: 90106432




261420
ARR. 14,3X20X1,5 MM
Nº ORIG: 11023382



10800 BO
KIT DE BORRACHAS MOTOR



10018 - PAK/BI/CB
JTA SUB CARTER.
Nº ORIG: 90502090



10019 - PAK/BI/CB
JTA CARTER
NºORIG: 90467759

09106-KP KIT PARAFUSOS DO CABEÇOTE

10808-KTRT KIT DE RETENTORES DO MOTOR

RET VALVULAS-7X11X10



1222509

RET COMANDO-35X48X07



1122178

RET GIRABREQUIM TRASEIRO-
90X104X11



1122600

RET GIRABREQUIM
DIANTEIRO- 31X50X08



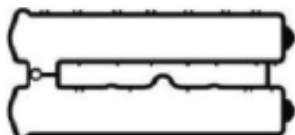
1122317

2.4 16V 4C - VECTRA / ASTRA / ZAFIRA: ELITE - VECTRA GT - VECTRA / S10 / BLAZER : FLEX: 2.4 16V MTR MPFI

09107-JGCB	JG JTA MTR S/ CAB	09107-JGRS	JG RETIF MTR S/ CAB
09107-JGSC	JG JTA MTR C/ CAB DE FIBRA	09107-JGRV	JG RETIF MTR C/ CAB DE FIBRA
09107-JGML	JG JTA MTR C/ CAB DE CHAPA	09107-JGRM	JG RETIF MTR C/ CAB DE CHAPA
09107-JRSC	JG JTA MTR C/ CAB DE FIBRA E C/ RET	09107-JRRV	JG RETIF MTR C/ CAB DE FIBRA E RET
09107-JRML	JG JTA MTR C/ CAB DE CHAPA E C/ RET	09107-JRRM	JG RETIF MTR C/ CAB DE CHAPA E RET



09101 SC - 1,6 MM - CIL. 88,5 MM
09101 MLS - 1,4 MM - CIL. 88,5 MM
09101 MLS-2M - 2,4 MM - CIL. 88,5 MM JTA



10526 BO
JTA TAMPA DE VÁLVULAS



10321 PAK
JTA COLETOR ESCAPE



10322 NA
JTA ADMISSÃO
Nº ORIG: 90215011



10323 NA
JTA PLACA ADMISSÃO



10822 PAK
JTA SAIDA ESCAPE
Nº ORIG: 90128293



10433 NA
JTA INJ.
ELETRÔNICA



10134 NA
JTA CANO DE ÓLEO
Nº ORIG: 90231300



10138 PV
JTA. INJ. ELETRÔNICA
Nº ORIG: 90572268



10833 NA
JTA VALV.
TERMOSTÁTICA
Nº ORIG: 90183165/1



10857 NA
JTA AQUEC. AO COL.
DE ADM

JG JTA RETIFICAÇÃO



46247 CI
ANEL DE VED 14X20
Nº ORIG: N138152



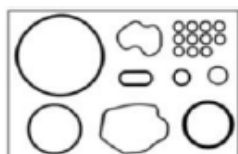
261420
ARR. 14,3X20X1,5 MM
Nº ORIG: 11023382



10829 PV
JTA DISTRIBUIÇÃO
Nº ORIG: 90106432




262025
ARR. 20,3X26X1,5



10029 KTBO
KIT DE BORRACHAS
MOTOR



10018 - PAK/BI/CB
JTA SUB CARTER.
Nº ORIG: 90502090



10019 - PAK/BI/CB
JTA CARTER
NºORIG: 90467759

**10805-KP
KIT PARAFUSOS DO CABEÇOTE**

**10805-KTRT
KIT DE RETENORES DO MOTOR**

RET VALVULAS-06X09X10



1219203

RET COMANDO-35X48X07



1122178

RET GIRABREQUIM TRASEIRO-
90X104X11



1122600


RET GIRABREQUIM
DIANTEIRO- 31X50X08




1122317

2.4 16V 4C - CAPTIVA / MALIBU : 10/ - MTR ECOTECH LE9 DOHC-TAMPA DE VÁLVULAS DE PLÁSTICO-FLEX

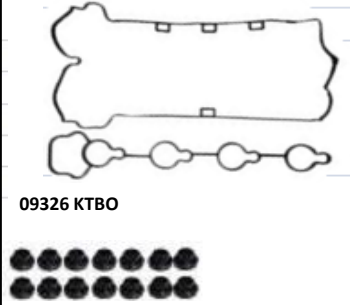
09306-JGCB	JG JTA MTR S/ CAB	09306-JGRS	JG RETIF MTR S/ CAB
09306-JGSC	JG JTA MTR C/ CAB DE FIBRA	09306-JGRV	JG RETIF MTR C/ CAB DE FIBRA
09306-JGML	JG JTA MTR C/ CAB DE CHAPA	09306-JGRM	JG RETIF MTR C/ CAB DE CHAPA
09306-JRSC	JG JTA MTR C/ CAB DE FIBRA E C/ RET	09306-JRRV	JG RETIF MTR C/ CAB DE FIBRA E RET
09306-JRML	JG JTA MTR C/ CAB DE CHAPA E C/ RET	09306-JRRM	JG RETIF MTR C/ CAB DE CHAPA E RET




09301 SC - 1,20 MM - CIL. 89,5 MM
09301 MLS - 1,00 MM - CIL. 89,5 MM
JTA DO CABEÇOTE



09320 KTBO




09326 KTBO

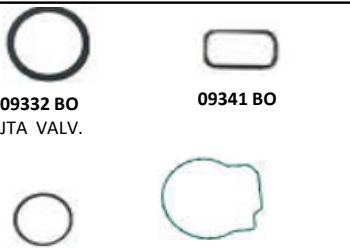


09326 KTBO-1

09326 KTBO-2
KIT DE JTAS DATAMPA DE VÁLVULAS COM



09321 F



09332 BO
JTA VALV.

09341 BO

09341 BO


09378 BO

09306 KTBO
JG VEDADORES DO MOTOR

JG JTA RETIFICAÇÃO



09329 BI



09335 BU
JTA BBA OLEO




09330 BO
JTA BBA AGUA



09316 NA


XXXXX-KP
KIT PARAFUSOS DO CABEÇOTE

09306-KTRT
KIT DE RETENTORES DO MOTOR
RET VALVULAS-06X10X17,5




1250098

RET VIRABREQUIM DIANT
42X55X07



11202162


RET VIRABREQUIM TRAS.
90X104X11




1122600

2.4 16V 4C - CAPTIVA / MALIBU : 10/ - MTR ECOTECH LE9 DOHC -TAMPA DE VÁLVULAS DE ALUMÍNIO-FLEX

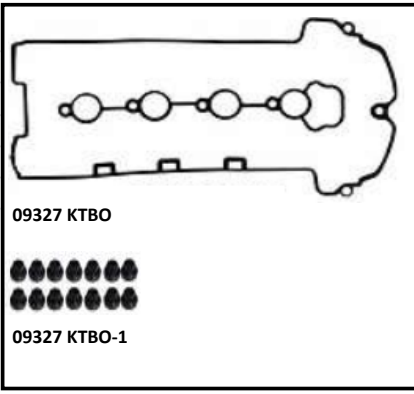
09307-JGCB	JG JTA MTR S/ CAB	09307-JGRS	JG RETIF MTR S/ CAB
09307-JGSC	JG JTA MTR C/ CAB DE FIBRA	09307-JGRV	JG RETIF MTR C/ CAB DE FIBRA
09307-JGML	JG JTA MTR C/ CAB DE CHAPA	09307-JGRM	JG RETIF MTR C/ CAB DE CHAPA
09307-JRSC	JG JTA MTR C/ CAB DE FIBRA E C/ RET	09307-JRRV	JG RETIF MTR C/ CAB DE FIBRA E RET
09307-JRML	JG JTA MTR C/ CAB DE CHAPA E C/ RET	09307-JRRM	JG RETIF MTR C/ CAB DE CHAPA E RET




09301 SC - 1,20 MM - CIL. 89,5 MM
09301 MLS - 1,00 MM - CIL. 89,5 MM
JTA DO CABEÇOTE



09320 KTBO




09327 KTBO

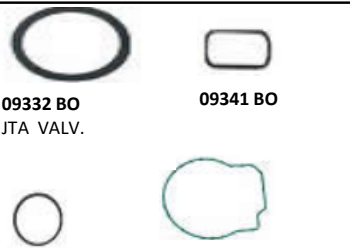


09327 KTBO-1

09327 KTBO-2
KIT DE JTAS DATAMPA DE VÁLVULAS COM VEDADORES DO PARAFUSO



09321 F




09332 BO 09341 BO
JTA VALV.

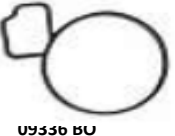
09341 BO 09378 BO

09306 KTBO
JG VEDADORES DO MOTOR


JG JTA RETIFICAÇÃO




09329 BI



09336 BU
JTA BBA OLEO




09330 BO
JTA BBA AGUA



09316 NA


XXXXX-KP
KIT PARAFUSOS DO CABEÇOTE

09306-KTRT
KIT DE RETENTORES DO MOTOR
RET VALVULAS-06X10X17,5




1250098

RET VIRABREQUIM DIANT
42X55X07



11202162

RET VIRABREQUIM TRAS.
90X104X11



1122600

2.5 8V 4C - OPALA 151 / C10 / CARAVAN / VERANEIO: 74/ - MTR 151 - GAS


10607-JGCB	JG JTA MTR S/ CAB	10607-JGRS	JG RETIF MTR S/ CAB
10607-JGSC	JG JTA MTR C/ CAB DE FIBRA	10607-JGRV	JG RETIF MTR C/ CAB DE FIBRA
10607-JRSC	JG JTA MTR C/ CAB DE FIBRA E C/ RET	10607-JRRV	JG RETIF MTR C/ CAB DE FIBRA E RET



10602 SC - 1,4 MM - CIL. 104,5 MM
10602 KT - 2,4 MM - CIL. 104,5 MM
10602 TB - 1,9 MM - CIL. 104,5 MM
JTA CABEÇOTE



10626 CB
JTA DA TAMPA DE VÁLVULAS
Nº ORIG: 3873851



10627 CB
JTA LATERAL DE VÁLVULAS
Nº ORIG: 3788549



10622 PAK
10622 CV (TIPO ORIGINAL)
10622 CC (REVESTIDA DE COBRE)
JTA DO COLETOR DE ESCAPE E ADMISSÃO
Nº ORIG: 9298047



10629 PAK
JTA DO COLETOR DE ADMISSÃO PEQUENA
Nº ORIG:



10334 PAK
GAXETA ESCAPE
Nº ORIG: 3731062



10285 NA
JUNTA DA CÂMERA DO



10635 GV
JTA DO TERMOSTATO.
Nº ORIG:



10537 NA
JTA BASE CARB.
Nº ORIG:



10637 BO
ANEL DA HASTE DE VÁLVULAS
Nº ORIG: 3835333

JG JTA RETIFICAÇÃO



10296 NA
JUNTA DA FLANGE DA BOMBA DE GASOLINA
Nº ORIG: 838263



10658 NA
JTA DISTRIBUIDOR
Nº ORIG: 6256636



461424
ANEL BUJÃO CARTER 14,3X24X1,5MM



10631 GV
JTA DA BOMBA D'ÁGUA



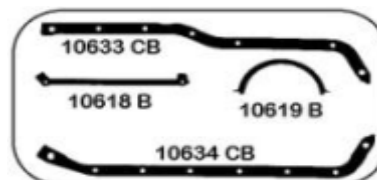
10632 GV
JTA DA BOMBA DE ÓLEO



10628 PV
JTA DA TAMPA DE DISTRIBUIÇÃO



10679 A
GAXETA DO MANCAL TRASEIRO
Nº ORIG: 7328511



10616 CB
JOGO DE JUNTAS DO CARTER
Nº ORIG: 7322169

XXXXX-KP
KIT PARAFUSOS DO CABEÇOTE

RETENTOR TAMPA DISTRIBUIÇÃO- 44X61X9,5



1120105

2.5 8V 4C - OPALA 89/ - MTR 151 - GAS

10608-JGCB	JG JTA MTR S/ CAB	10608-JGRS	JG RETIF MTR S/ CAB
10608-JGSC	JG JTA MTR C/ CAB DE FIBRA	10608-JGRV	JG RETIF MTR C/ CAB DE FIBRA
10608-JRSC	JG JTA MTR C/ CAB DE FIBRA E C/ RET	10608-JRRV	JG RETIF MTR C/ CAB DE FIBRA E RET



10602 SC
JTA CABEÇOTE - 104,5MM
Nº ORIG: 9298684



10626 CB
JTA VÁLVULAS
NºORIG: 3873851



10627 CB
JTA LAT. VÁLVULAS
Nº ORIG: 3788549



10622 PAK
JTA ESCAPE
Nº ORIG: 9298047



10629 PAK
JTA COLETOR
ESCAPE
Nº ORIG:



10334 PAK
GAXETA
ESCAPE
Nº ORIG:
3731062



10285 NA
JUNTA DA
CÂMERA DO



10635 GV
JTA CORPO
CAM. VALV.
Nº ORIG:



10537 NA
JTA BASE
CARB.
Nº ORIG:



10637 BO
ANEL VED. VALV

JG JTA RETIFICAÇÃO



10296 NA
JUNTA DA FLANGE
DA BOMBA DE
GASOLINA
Nº ORIG: 838263



10658 NA
JTA DISTRIBUIDOR
Nº ORIG: 6256636



461424
ANEL BUJÃO CARTER
14,3X24X1,5MM



10631 GV
JTA BOMBA
D'ÁGUA



10632 GV
JTA BOMBA ÓLEO
Nº ORIG: 3789970



10628 PV
JTA TAMPA DISTRIBUIÇÃO



10617 BO
JTA DO CARTER

XXXXX-KP KIT PARAFUSOS DO CABEÇOTE

10608-KTRT

RET GIRABREQUIM TRASEIRO-
112X130X11



1121115

RET GIRABREQUIM
DIANTEIRO/DISTRIBUIÇÃO
44X61X9,5




1120105

2.5 24V V6 - OMEGA / CALIBRA - MTR C25XE - GAS

09505-JGRS JG RETIF MTR S/ CAB

09505-JGRV JG RETIF MTR C/ CAB DE FIBRA

09505-JRRV JG RETIF MTR C/ CAB DE FIBRA E RET



09503 SC - CIL. 83 MM
JTA CABEÇOTE



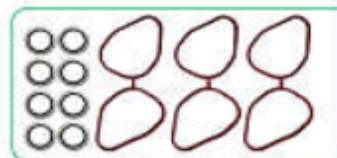
09505 JGBO
JTA TAMPA VÁLVULAS



09523 MLS / F



09518 JGBO



09505 KTBO
KIT VEDADORES MOTOR

JG JTA RETIFICAÇÃO

XXXXX-KP
KIT PARAFUSOS DO CABEÇOTE

09505 KTRT
KIT DE RETENTORES DO MOTOR

RET VALV.06X09X10



1219203

RET COMANDO-35X48X07



1212178

2.5 24V V6 - GM - TRACKER - MTR H25A L8 - GAS

2.5 24V V6 - SUZUKI - VITARA / GRAND VITARA - MTR H25A L8 - GAS

09207-JGRS JG RETIF MTR S/ CAB

09207-JGRV JG RETIF MTR C/ CAB DE FIBRA

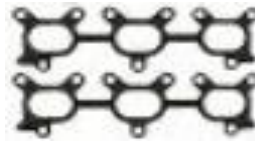
09207-JRRV JG RETIF MTR C/ CAB DE FIBRA E RET



09203 SC - 1,4 MM - CIL. 85 MM
JTA CABEÇOTE



09227 BO
JTA TAMPA VÁLVULAS



09223 MLS / F



09219 MLS / NA



09261 NA
JTA



09237 NA
JTA



09238 NA
JTA



09239 NA
JTA

JG JTA RETIFICAÇÃO

XXXXX-KP
KIT PARAFUSOS DO CABEÇOTE

09207 KTRT
KIT DE RETENTORES DO MOTOR

RET VALV.-5,2X10,8X10



1250068

RET COMANDO-32X47X06



1151104

2.8 12V 4C - GM - S10 / BLAZER : 00/ - MTR SPRINT 4.07TCA DIESEL - MECÂNICO / ELETRÔNICO


2.8 12V 4C - NISSAN - X-TERRA / FRONTIER - MTR SPRINT 4.07TCA DIESEL - MECÂNICO / ELETRÔNICO

2.8 12V 4C - FORD - TROLLER - MTR SPRINT 4.07TCA DIESEL - MECÂNICO / ELETRÔNICO


2.8 12V 4C - AGRALE - AGRALE: 6000 / TD MICRO ÔNIBUS -MTR SPRINT 4.07TCA DIESEL - MEC / ELETRÔNICO

2.8 12V 4C - VOLARE - A5 / A6 / A8 - MTR SPRINT 4.07TCA DIESEL - MECÂNICO / ELETRÔNICO

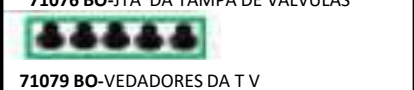
71004-JGCB	JG JTA MTR S/ CAB	71004-JGRS	JG RETIF MTR S/ CAB
71004-JGSC	JG JTA MTR C/ CAB DE FIBRA	71004-JGRV	JG RETIF MTR C/ CAB DE FIBRA
71004-JGML	JG JTA MTR C/ CAB DE CHAPA	71004-JGRM	JG RETIF MTR C/ CAB DE CHAPA
71004-JRSC	JG JTA MTR C/ CAB DE FIBRA E C/ RET	71004-JRRV	JG RETIF MTR C/ CAB DE FIBRA E RET
71004-JRML	JG JTA MTR C/ CAB DE CHAPA E C/ RET	71004-JRRM	JG RETIF MTR C/ CAB DE CHAPA E RET




71002-1M-MLS - 1,5 MM - CIL. 96 MM
 71002-2M-MLS - 1,7 MM - CIL. 96 MM
 71002-1M-SC - 1,4 MM - CIL. 96 MM
 71002-2M-MP - 1,7 MM - CIL. 96 MM
 71002-KT - 2,4 MM - CIL. 96 MM




71076 BO-JTA DA TAMPA DE VÁLVULAS




71079 BO-VEDADORES DA T V




71076 KTBO-KIT DE JTAS DA T V



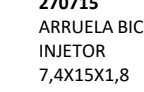
71082 NA



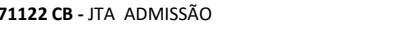
71022 F




71321 PAK / F




270715
ARRUELA BICO
INJETOR
7,4X15X1,8




71122 CB - JTA ADMISSÃO




JG JTA RETIFICAÇÃO




71035 NA



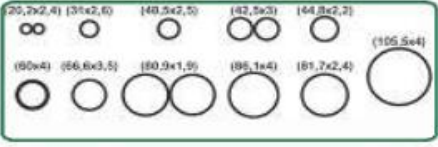
71031 NA




80033 NA




71036 NA




71004 KTAR
JG ARRUELAS MOTOR




71033 NA
JTA ADMISSÃO
PEQ.



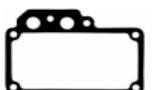
71004 KTBO
JG VEDADORES MOTOR




70369 NA




71079 PAK
JTA RAD ÓLEO




71077 NA
JTA RAD ÓLEO



71080 NA
JTA BBA OLEO




71078 NA
JTA DISTRIBUIÇÃO



71096 NA


71004-KP
KIT PARAFUSOS DO CABEÇOTE

71004-KTRT
KIT DE RETENTORES DO MOTOR
RET VALVULAS-07X11X10




1250058

RET VIRABREQUIM DIANT
64X80X09



1150058


RET VIRABREQUIM TRAS.
90,5X111X10



1150158


2.8 16V 4C - S10 / TRAIL BLAZER : 12/ - MTR CTDI - DIESEL

09806-JGCB	JG JTA MTR S/ CAB	09806-JGRS	JG RETIF MTR S/ CAB
09806-JGSC	JG JTA MTR C/ CAB DE FIBRA	09806-JGRV	JG RETIF MTR C/ CAB DE FIBRA
09806-JGML	JG JTA MTR C/ CAB DE CHAPA	09806-JGRM	JG RETIF MTR C/ CAB DE CHAPA
09806-JRSC	JG JTA MTR C/ CAB DE FIBRA E C/ RET	09806-JRRV	JG RETIF MTR C/ CAB DE FIBRA E RET
09806-JRML	JG JTA MTR C/ CAB DE CHAPA E C/ RET	09806-JRRM	JG RETIF MTR C/ CAB DE CHAPA E RET




09801-1M-MLS - 1,1MM - CIL. 95 MM
09801-2M-MLS - 1,2MM - CIL. 95 MM
09801-3M-MLS - 1,3MM - CIL. 95 MM
09801-2M-SC - 1,3MM - CIL. 95 MM
09801-3M-SC - 1,4MM - CIL. 95 MM


JTA CABEÇOTE
Nº ORIG: 12637606



09821 MLS
JTA DO COLETOR DE ESCAPE




09819 BO - JTA DA ADMISSÃO




09878 BO JUNTA DO CORPO 09877 BO JUNTA DO CORPO


09819 KTBO - KIT JTAS DA ADMISSÃO



09826 BO - JTA TAMPA VÁLVULAS




09845 JGBO - VEDADOR BICO INJETOR




09846 JGBO

09826 KTBO
KIT JUNTA DA TAMPA DE VÁLVULAS




09849 DI - DIAFRAGMA DA TV


09826 KTBO-DI
KIT JUNTA DA TAMPA DE VÁLVULAS C/
DIAFRAGMA



09820 MLS - JUNTA DA ADMISSÃO




09878 BO JUNTA
09830 BO JUNTA
09835 BO JUNTA



09843 BO JUNTA
09832 BO JUNTA DO TERMOSTAT
09844 BO JUNTA
09831 BO JUNTA

09806 KTBO
KIT VEDADORES MOTOR



09822 F
JUNTA DO ESCAPE

JG JTA RETIFICAÇÃO



09843 NA
JUNTA DA BOMBA DE



09843 NA
JUNTA DA TAMPA DE DISTRIBUIÇÃO



09843 NA
JUNTA DA TAMPA DA BOMBA DE ÓLEO



09817 PAK



09816 PAK


XXXXX-KP

KIT PARAFUSOS DO CABEÇOTE


09806-KTRT OU 09806-KTRT-F (com flange)

KIT DE RETENORES DO MOTOR

RET VALVULAS-06X09X10




1219203
FLANGE




11203166

RET COMANDO-38X55X6,7



11201166

RET VIRABREQUIM DIANT.
55X70X08



1122656

3.0 12V 6C - OMEGA /97 - MTR CIH - GAS

10708-JGCB JG JTA MTR S/ CAB

10708-JGSC JG JTA MTR C/ CAB DE FIBRA

10708-JRSC JG JTA MTR C/ CAB DE FIBRA E C/ RET

10708-JGRS JG RETIF MTR S/ CAB

10708-JGRV JG RETIF MTR C/ CAB DE FIBRA

10708-JRRV JG RETIF MTR C/ CAB DE FIBRA E RET

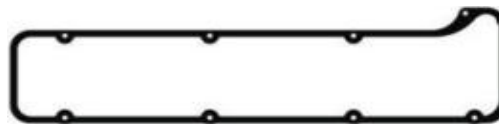


10704 SC - 1,6 MM - CIL. 97 MM

10704 KT - 3,0 MM - CIL. 97 MM

10704 TB - 2,1MM - CIL. 97 MM

JTA DO CABEÇOTE
Nº ORIG: 09129040



10729 CB

JTA DA TAMPA DE VÁLVULAS



10025 PAK

10025 F

JTA DO COLETOR DE ESCAPE



10433 NA

JTA INJ. ELETRÔNICA
Nº ORIG: 90285282



10747 NA

JTA BOMBA D'ÁGUA
Nº ORIG: 90190983



10735 NA

JTA DA BOMBA

JG JTA RETIFICAÇÃO

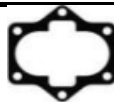


10742 NA-JUNTA

10741 NA-JUNTA



10737 NA
JTA TPA LAT
CABEÇOTE
Nº ORIG:
90411528



10736 NA
JUNTA



10739 NA
JUNTA



10738 NA
JUNTA TUBO SUCCÃO
Nº ORIG: 90323494



10742 NA
ANEL
DISTRIBUIÇÃO

10740 NA

JUNTA TAMPA DA DISTRIBUIÇÃO E BOMBA DE
ÓLEO - Nº ORIG:90353038/9



10930 BQ
BAQUELITE BOMBA
COMBUSTÍVEL
Nº ORIG: 90275602



10930 PP
JTA BOMBA
COMBUSTÍVEL
Nº ORIG: 8930353



10718 CB

JOGO DE JUNTAS DO CARTER

XXXXX-KP

KIT PARAFUSOS DO CABEÇOTE

10708-KTRT

KIT DE RETENTORES DO MOTOR

RET VALVULAS - 09X14X14,5



12200121

RET GIRABREQUIM TRASEIRO-
77X100X11,5



1122345


RET GIRABREQUIM
DIANTEIRO- 45X60X09




1121911

3.2 24V V6 - CAPTIVA / OMEGA - MTR DOHC - GAS

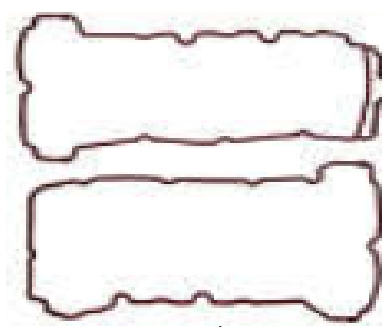
09307-JGCB	JG JTA MTR S/ CAB	09307-JGRS	JG RETIF MTR S/ CAB
09307-JGSC	JG JTA MTR C/ CAB DE FIBRA	09307-JGRV	JG RETIF MTR C/ CAB DE FIBRA
09307-JGML	JG JTA MTR C/ CAB DE CHAPA	09307-JGRM	JG RETIF MTR C/ CAB DE CHAPA
09307-JRSC	JG JTA MTR C/ CAB DE FIBRA E C/ RET	09307-JRRV	JG RETIF MTR C/ CAB DE FIBRA E RET
09307-JRML	JG JTA MTR C/ CAB DE CHAPA E C/ RET	09307-JRRM	JG RETIF MTR C/ CAB DE CHAPA E RET



09303 SC - 1,2 MM - 90 MM
09303 MLS - 1,0 MM - 90 MM
JTA CABEÇOTE




09318 PAK
JTA ADMISSÃO




09325 BO - JTA TPA VÁLVULAS

09345 JGBO - VEDADOR DO







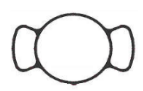
(26 UN)
09335 BO - VEDADOR PARAFUSO TAMPA



09323 PAK




09324 MLS

 09378 BO JTA CORPO BORBOLETA	 09319 JG BO JG JTA ADMISSÃO	 0R1-203 ANEL INJEÇÃO ELETRÔNICA	 09343 BO VEDADOR BBA ÓLEO	 09344 BO VEDADOR BBA ÓLEO	 09341 BO VEDADOR	 09342 BO VEDADOR
---	--	--	--	--	---	---


09319 KTBO - KIT JTA ADMISSÃO

09307 KTBO
KIT DE BORRACHAS DO MOTOR


JG JTA RETIFICAÇÃO




09330 NA
JTA BBA D AGUA



09331 NA
JTA BBA D AGUA




09332 NA



09308 KTAR
KIT AARUELAS MOTOR


XXXXX-KP
KIT PARAFUSOS DO CABEÇOTE

09308-KTRT **09308-KTRT-F (com flange)**
KIT DE RETENTORES DO MOTOR
RET VALVULAS-07X12X19,5




12100118

FLANGE



09307-FR

RET GIRABREQUIM DIANT
50X70X11



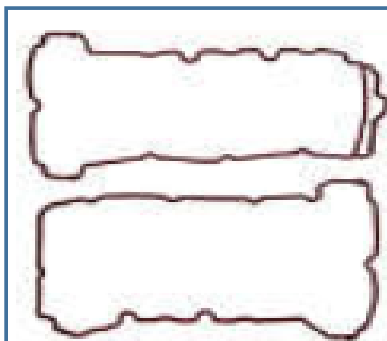
11201161

3.6 24V V6 - CAPTIVA / TRAILBLAZER - MTR 10HM - GAS

09308-JGCB	JG JTA MTR S/ CAB	09308-JGRS	JG RETIF MTR S/ CAB
09308-JGSC	JG JTA MTR C/ CAB DE FIBRA	09308-JGRV	JG RETIF MTR C/ CAB DE FIBRA
09308-JGML	JG JTA MTR C/ CAB DE CHAPA	09308-JGRM	JG RETIF MTR C/ CAB DE CHAPA
09308-JRSC	JG JTA MTR C/ CAB DE FIBRA E C/ RET	09308-JRRV	JG RETIF MTR C/ CAB DE FIBRA E RET
09308-JRML	JG JTA MTR C/ CAB DE CHAPA E C/ RET	09308-JRRM	JG RETIF MTR C/ CAB DE CHAPA E RET



09302 SC - 1,2 MM - 95,5 MM
09302 MLS - 1,0 MM - 95,5 MM
JTA CABEÇOTE



09325 BO - JTA TPA VÁLVULAS



09345 BO - VEDADOR DO BICO DA T V

(26 UN)



09335 BO - VEDADOR PARAFUSO TAMPA

09325 KTBO
KIT TAMPA VÁLVULAS



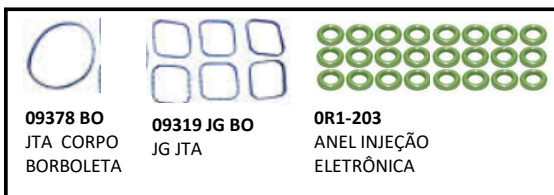
09318 PAK
JTA ADMISSÃO



09323 PAK / MLS



09324 MLS



09378 BO
JTA CORPO BORBOLETA

09319 JG BO
JG JTA

0R1-203
ANEL INJEÇÃO ELETRÔNICA



09343 BO
VEDADOR BBA ÓLEO

09344 BO
VEDADOR BBA ÓLEO

09341 BO
VEDADOR

09342 BO
VEDADOR

09319 KTBO - KIT DE JUNTAS DA ADMISSÃO

09307 KTBO
KIT DE BORRACHAS DO MOTOR

JG JTA RETIFICAÇÃO



09330 NA
JTA BBA D AGUA



09331 NA
JTA BBA D AGUA



09332 NA



09308 KTAR
KIT AARUELAS MOTOR

XXXXX-KP
KIT PARAFUSOS DO CABEÇOTE

09308-KTRT
09308-KTRT-F (com flange)
KIT DE RETENORES DO MOTOR
RET VALVULAS-07X12X19,5



12100118

FLANGE



09307-FR

RET GIRABREQUIM DIANT
50X70X11



11201161

3.8/4.1 12V 6C - OPALA 3800/4100(4.1) /SS - C10 / C20 / A10: 68 / 88 - ALC / GAS - MTR : 230/250/292

10706-JGCB	JG JTA MTR S/ CAB	10706-JGRS	JG RETIF MTR S/ CAB
10706-JGSC	JG JTA MTR C/ CAB DE FIBRA	10706-JGRV	JG RETIF MTR C/ CAB DE FIBRA
10706-JRSC	JG JTA MTR C/ CAB DE FIBRA E C/ RET	10706-JRRV	JG RETIF MTR C/ CAB DE FIBRA E RET



10701 SC - 1,4 MM - CIL. 102 MM
10701 KT - 2,8 MM - CIL. 102 MM
10701 TB - 1,9 MM - CIL. 102 MM
JTA DO CABEÇOTE



10726 CB
JTA DA TAMPA DE VÁLVULAS
Nº ORIG: 3873853



10722 PAK
10722 CC - (REVESTIDA DE COBRE)
10722 CC-FG - (REVESTIDA DE COBRE - FURO GRANDE)
10722 CV - (TIPO ORIGINAL)



10629 PAK
JTA COL. ESCAPE
Nº ORIG: 3788485



10763 PAK
GAXETA ESCAPE
Nº ORIG: 7330625



10733 GV
JTA BOMBA D'ÁGUA
Nº ORIG: 3815841



10631 GV
JTA BOMBA D'ÁGUA
Nº ORIG: 3788478



10285 NA
JTA TERMOSTATO.
Nº ORIG: 3701777



10635 GV
JTA CORPO CAM.
VÁLVULA
Nº ORIG: 3789161



10537 NA
JTA BASE CARB.
Nº ORIG: 7327572



10637 BO
ANEL VED. VALV.

JG JTA RETIFICAÇÃO



10727 CB
JTA DA TAMPA LATERAL DE VÁLVULAS.
Nº ORIG: 3788497



10296 NA
JTA DA FLANGE DA BOMBA DE GASOLINA
Nº ORIG: 838263



10632 GV
JTA BOMBA ÓLEO



10658 NA
JTA DISTRIBUIDOR
Nº ORIG: 6256636



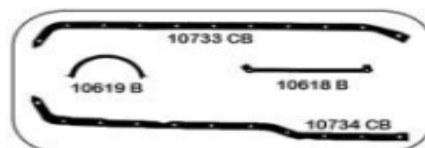
261420
ANEL BUJÃO CARTER



10628 PV
JTA DISTRIBUIÇÃO
Nº ORIG: 3923472



10379 A
GAXETA DO MANCAL TRASEIRO
Nº ORIG: 7328511



10716 CB
JOGO DE JUNTAS DO CARTER
Nº ORIG: 7322170

10706-KP KIT PARAFUSOS DO CABEÇOTE

RETENTOR TAMPA DISTRIBUIÇÃO- 44X61X9,5



1120105

4.1 12V 6C - OMEGA / SUPREMA - MTR 169 - GAS

10707-JGCB	JG JTA MTR S/ CAB	10707-JGRS	JG RETIF MTR S/ CAB
10707-JGSC	JG JTA MTR C/ CAB DE FIBRA	10707-JGRV	JG RETIF MTR C/ CAB DE FIBRA
10707-JRSC	JG JTA MTR C/ CAB DE FIBRA E C/ RET	10707-JRRV	JG RETIF MTR C/ CAB DE FIBRA E RET



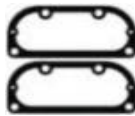
10702 SC - 1,8 MM - CIL 99,5 MM
10702 KT - 3,0 MM - CIL 99,5 MM
10702 TB - 2,3 MM - CIL 99,5 MM



10726 CB
JTA DA TAMPA DE VÁLVULAS
Nº ORIG: 3873853



10027 PAK
10027 F



10442 NA
JUNTA DA INJEÇÃO
ELETRÔNICA
Nº ORIG: 93208309



10763 PAK
GAXETA ESCAPE
Nº ORIG: 7330625



10732 NA
JUNTA DO TERMOSTATO
Nº ORIG: 93206697



10733 GV
JUNTA DA BOMBA
D'ÁGUA
Nº ORIG: 3815841



10631 GV
JTA BOMBA D'ÁGUA
Nº ORIG: 3788478



10285 GV
JTA VÁLVULA
TERMOSTÁTICA
Nº ORIG: 3701777



10635 NA
JTA CORPO CAM.
VÁLVULAS
Nº ORIG: 3789161



10537 NA
JTA BASE CARB.
Nº ORIG:
7327572



10637 BO
ANEL HASTE
VÁLVULAS

JG JTA RETIFICAÇÃO



10727 CB
JTA DA TAMPA LATERAL DE VÁLVULAS
Nº ORIG: 3788497



10628 PV
JTA DISTRIBUIÇÃO
Nº ORIG: 3923472



10296 GV
JTA FLANGE
BOMBA DE
Nº ORIG: 838263



10715 BO
JOGO DE JUNTAS DO CARTER



461424
ARR. FIBRA
14,3X24X1,5MM



10658 NA
JTA DISTRIBUIDOR
Nº ORIG: 6256636



10632 GV
JTA BOMBA ÓLEO
Nº ORIG: 3789970

10706-KP
KIT PARAFUSOS DO CABEÇOTE

10710-KTRT
KIT DE RETENORES DO MOTOR

RET GIRABREQUIM TRASEIRO-
112,5X130X11



1121115

RETENTOR POLIA 44X68X9,5



1120105

4.2 18V 6C - GM - SILVERATO 3500 / GMC 6150 : 00/ - MTR SPRINT 6.07TCA TURBO DIESEL - MEC / ELETRÔNICO

4.2 18V 6C - FORD - F250 00/ - MTR SPRINT 6.07TCA TURBO DIESEL - MECÂNICO / ELETRÔNICO

71005-JGCB JG JTA MTR S/ CAB

71005-JGRS JG RETIF MTR S/ CAB

71005-JGSC JG JTA MTR C/ CAB DE FIBRA

71005-JGRV JG RETIF MTR C/ CAB DE FIBRA

71005-JRSC JG JTA MTR C/ CAB DE FIBRA E C/ RET

71005-JRRV JG RETIF MTR C/ CAB DE FIBRA E RET



71003-1M-SC - 1,4 MM - CIL. 96 MM

71002-KT - 2,4 MM - CIL. 96 MM



71422 CB



71321 PAK / F



71022 F



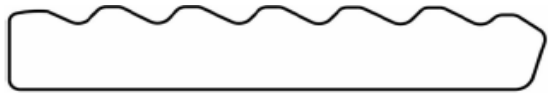
71082 NA
JTA BASE
TERMOSTATO



80033 NA
JTA RETORNO



270715
ARRUELA BICO INJETOR



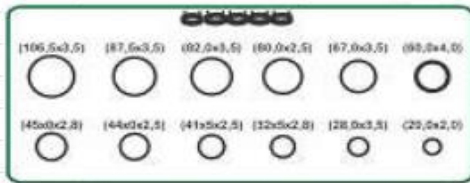
71086 BO - JTA DE TAMPA DE VÁLVULAS




71079 JGBO - VEDADOR DA TAMPA DE VÁLVULAS

71086 KTBO - KIT DE JTAS DE TAMPA DE VÁLVULAS

JG JTA RETIFICAÇÃO



71005 KTBO
JG VEDADORES MOTOR



71005 KTAR
JG ARRUELAS MOTOR



71033 NA
JTA ADMISSÃO



70369 NA
JTA BBA INJ



71079 PAK
JTA RAD ÓLEO



71077 NA
TA RAD ÓLEO



71080 NA



71078 NA
JTA DISTRIBUIÇÃO



71097 NA

71005-KP KIT PARAFUSOS DO CABEÇOTE

71005-KTRT KIT DE RETENTORES DO MOTOR RET VALVULAS-07X11X10



1250058

RET VIRABREQUIM DIANT

RET VIRABREQUIM TRAS.

64X80X09

90,5X111X10



1150058



1150158

4.3 12V 6C - CHEVROLET BRASIL / C10 / C14 / C60 : 69/ - MTR 261 (3100) - GAS

10117-JGCB	JG JTA MTR S/ CAB	10117-JGRS	JG RETIF MTR S/ CAB
10117-JGSC	JG JTA MTR C/ CAB DE FIBRA	10117-JGRV	JG RETIF MTR C/ CAB DE FIBRA
10117-JRSC	JG JTA MTR C/ CAB DE FIBRA E C/ RET	10117-JRRV	JG RETIF MTR C/ CAB DE FIBRA E RET



10017 SC
JTA DO CABEÇOTE
Nº ORIG: 7334305



10416 CB
JUNTA LATERAL DAS VÁLVULAS
Nº ORIG: 3701542



10418 CB
JUNTA DA TAMPA DE VÁLVULAS
Nº ORIG: 3708648



10383 PAK
JOGO DE JUNTAS DO
COLETOR DE ESCAPE



10328 PAK
JTA DO TUBO DE ADMISSÃO
Nº ORIG: 3835572



10332 NA
JTA FLANGE ESCAPE
Nº ORIG: 3692831



10334 PAK
GAXETA DO
ESCAPAMENTO



10128 NA
JTA FLANGE CARB.
Nº ORIG: 7327572



10637 BO
ANEL VED. VALV.
Nº ORIG: 3835333



10285 NA
JUNTA DA SAÍDA
D'ÁGUA
Nº ORIG: 3701777



10420 NA
JTA FLANGE CARB.



10463 NA
JTA FLANGE CARB. NACIONAL
Nº ORIG: 7360635

JG JTA RETIFICAÇÃO



10568 NA
JTA FILTRO ÓLEO
Nº ORIG: 7321120



10330 GV
JTA TERMOSTATO



10331 GV
JTA BOMBA D'ÁGUA
Nº ORIG: 839469



10408 GV
JUNTA DA TAMPA DA
BOMBA DE ÓLEO



10296 GV
JTA FLANGE BOMBA
GASOLINA
Nº ORIG: 838263



10136 GV
JTA FLANGE BOMBA
GASOLINA
Nº ORIG: 3701796



10417 GV
JUNTA DA TAMPA DE
DISTRIBUIÇÃO



10263 CB
JTA TAMPA DISTRIB.
Nº ORIG: 838206



10379 A
GAXETA DO
MANCAL
TRASEIRO
Nº ORIG:



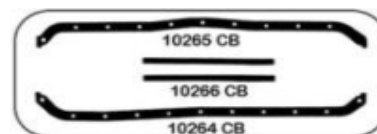
10288 CB
JTA COPO
FILTR
GASOLINA
Nº ORIG:



10233 GV
JTA
BOMBA
D'ÁGUA
Nº ORIG:



10236 GV
JTA
BOMBA
D'ÁGUA
BLOCO
Nº ORIG:



10303 CB
JTA DO CARTER
Nº ORIG: 37114551

XXXXX-KP
KIT PARAFUSOS DO CABEÇOTE

RET GIRABREQUIM DIANTEIRO- 44,7X61,2X9,5



1120222

4.3 12V V6 - BLAZER / S10 : 95/- MTR L35 262 VORTEC (OHC) - GAS

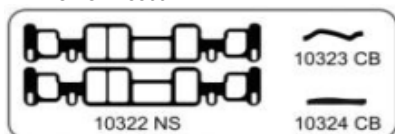
10102-JGCB	JG JTA MTR S/ CAB	10102-JGRS	JG RETIF MTR S/ CAB
10102-JGSC	JG JTA MTR C/ CAB DE FIBRA	10102-JGRV	JG RETIF MTR C/ CAB DE FIBRA
10102-JRSC	JG JTA MTR C/ CAB DE FIBRA E C/ RET	10102-JRRV	JG RETIF MTR C/ CAB DE FIBRA E RET



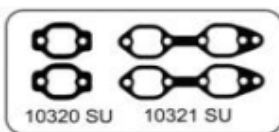
10101 SC - 1,2 MM - 103,5 MM
JTA CABEÇOTE
Nº ORIG: 12550024



10126 BO
JTA VÁLVULAS



10122 KTPAK
JGO COL. ADM



10121 KTF
JGO COL. ESCAPE



10026 JGBO
JG DEVEDADOR
DO PARAFUSOS



10158 NA
JTA VALV. EGR

10132 GV
JTA VALV. TERM.

JG JTA RETIFICAÇÃO



10031 NA
JTA CANO D'ÁGUA
Nº ORIG: 03754587



10030 NA
JTA BOMBA D'ÁGUA
Nº ORIG: 12551507



10143 NA
JTA DO MANCAL
TRASEIRO



10434 NA
JTA INJEÇÃO



OR3 010
ANEL BORRACHA



ORI 013
ANEL BORRACHA




ORI 114
ANEL BORRACHA



ORI 032



46247 CI
ANEL BUJÃO



10116 BO
JTA CARTER
Nº ORIG: 10220906

XXXXX-KP
KIT PARAFUSOS DO CABEÇOTE

10102-KTRT
KIT DE RETENTORES DO MOTOR
RET VALVULAS - 8,5X14X13,5



1250023

RET GIRABREQUIM TRASEIRO-
96X115X14,5



1121105

RET GIRABREQUIM
DIANTEIRO- 44X61X9



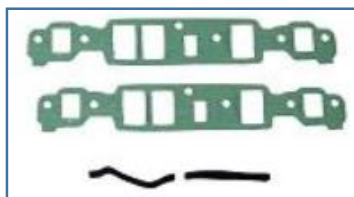
1120105

4.3 12V V6 - S10 / BLAZER : /95 - EMPILHADEIRA - MTR VORTEC OHC - GAS

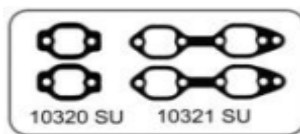
10103-JGCB	JG JTA MTR S/ CAB	10103-JGRS	JG RETIF MTR S/ CAB
10103-JGSC	JG JTA MTR C/ CAB DE FIBRA	10103-JGRV	JG RETIF MTR C/ CAB DE FIBRA
10103-JRSC	JG JTA MTR C/ CAB DE FIBRA E C/ RET	10103-JRRV	JG RETIF MTR C/ CAB DE FIBRA E RET



10101 SC
JTA CABEÇOTE
Nº ORIG: 12550024



10123 KTPAK



10121 F
JGO COL. ESCAPE



10126 BO
JTA VÁLVULAS



10026 BO
JG VEDADOR
TAMPA



10158 NA
JTA VALV. EGR



10320 SU

10321 SU



10132 GV
JTA VALV.

JG JTA RETIFICAÇÃO



10031 NA
JTA CANO D'ÁGUA
Nº ORIG: 03754587



10030 NA
JTA BOMBA D'ÁGUA
Nº ORIG: 12551507



10143 NA
JTA DO MANCAL
TRASEIRO



10434 NA
JTA INJEÇÃO



OR3 010
ANEL BORRACHA



ORI 013
ANEL BORRACHA



ORI 114
ANEL BORRACHA



ORI 032



46247 CI
ANEL BUJÃO



10117 BO
JTA CARTER

XXXXX-KP
KIT PARAFUSOS DO CABEÇOTE

10102-KTRT
KIT DE RETENORES DO MOTOR
RET VALVULAS - 8,5X14X13,5



1250023

RET GIRABREQUIM TRASEIRO-
96X115X14,5



1121105

RET GIRABREQUIM
DIANTEIRO- 44X61X9



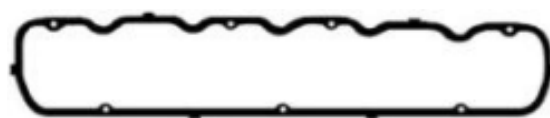
1120105

4.8 12V 6C - OPALA: COMODORO / CARAVAN / DIPLOMATA : 89/ - MTR 230/250 - GAS

10710-JGCB	JG JTA MTR S/ CAB	10710-JGRS	JG RETIF MTR S/ CAB
10710-JGSC	JG JTA MTR C/ CAB DE FIBRA	10710-JGRV	JG RETIF MTR C/ CAB DE FIBRA
10710-JRSC	JG JTA MTR C/ CAB DE FIBRA E C/ RET	10710-JRRV	JG RETIF MTR C/ CAB DE FIBRA E RET



10702 SC - 1,8 MM - CIL 99,5 MM
10702 KT - 3,0 MM - CIL 99,5 MM
10702 TB - 2,3 MM - CIL 99,5 MM



10726 CBLT
JTA TAMPA VÁLVULAS
Nº ORIG: 3873853



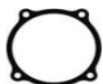
10722 PAK



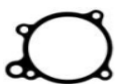
10629 PAK
JTA COL. ESCAPE
Nº ORIG: 3788485



10763 PAK
GAXETA ESCAPE
Nº ORIG: 7330625



10733 GV
JTA BOMBA D'ÁGUA
Nº ORIG: 3815841



10631 GV
JTA BOMBA D'ÁGUA
Nº ORIG: 3788478



10285 GV
JTA TERMOSTATO.
Nº ORIG: 3701777



10635 GV
JTA CORPO CAM.
VÁLVULA
Nº ORIG: 3789161



10537 NA
JTA BASE CARB.
Nº ORIG: 7327572



10637 BO
ANEL VED. VALV.

JG JTA RETIFICAÇÃO



10727 CB
JTA LAT. VALV.
Nº ORIG: 3788497



10296 GV
JTA FLANGE BOMBA
GASOLINA
Nº ORIG: 838263



10632 GV
JTA BOMBA ÓLEO



10658 NA
JTA DISTRIBUIDOR
Nº ORIG: 6256636



261420
ANEL BUJÃO CARTER



10628 PV
JTA DISTRIBUIÇÃO
Nº ORIG: 3923472



10379 A
GAXETA MANCAL TRASEIRO
Nº ORIG: 7328511



10715CB
JG JTA CARTER
Nº ORIG: 94659037

10706-KP

KIT PARAFUSOS DO CABEÇOTE

10710-KTRT

RET GIRABREQUIM TRASEIRO-
112,5X130X11




112115

RETENTOR POLIA 44X68X9,5



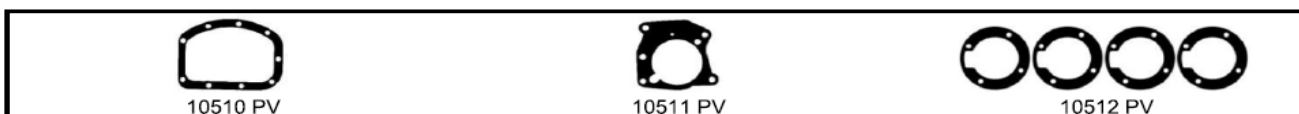
CÂMBIOS



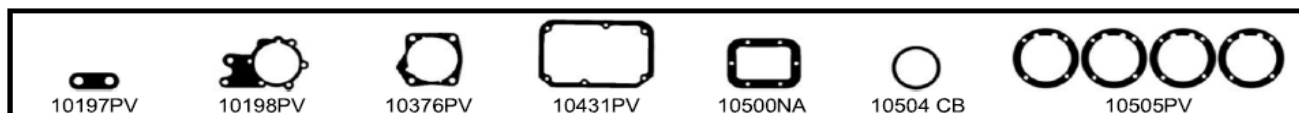
10070 PV Jogo para câmbio – Caixa CL 2615 A / 2615 B / 2615 C – Ford F-1000 / F-4000 – GM A/C/D 20/40 – Agrale 1600D / 1800D / 4510 D / 5000 D / 5010 D / 7000 / 7500 TD / TX 1600 / 1800 / Micro ônibus / Volare A-6



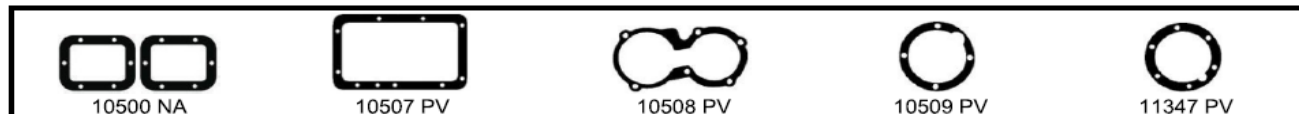
10080 PV Jogo para câmbio 240V 5 marchas – caminhão 6.80/6.90/F-1000/ F-2000/D-10/ D-20/ A-40/C40/D40.



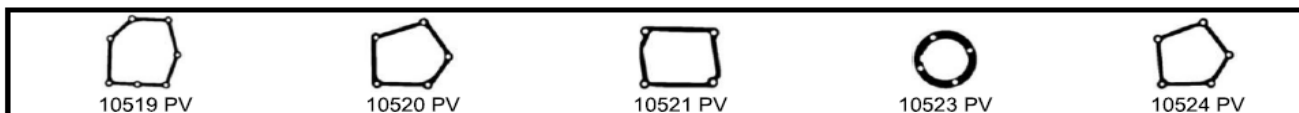
10186 PV N.orig. 7360382 Jogo para câmbio Clark sincronizado 3 marchas Caixa 260T/F, Caminhoneta 3.100 / C14 – 1958 / 1976, Caminhoneta A-10 / C-10 1964 ED..



10190 PV N.orig. 7319478 Jogo para câmbio Clark 240 F/FS C-60 / D-60 (64/81)-D-10 / D-20 sincronizado 4 marchas



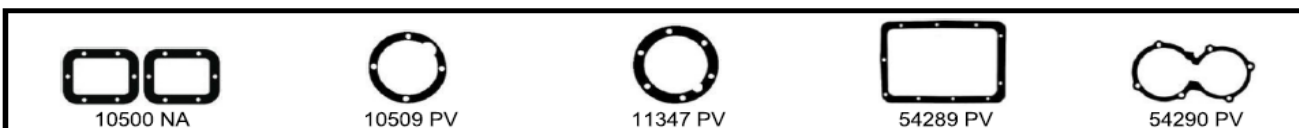
10191 PV N. orig. 7345645 Jogo para câmbio Fuller seco 5M F-600 / Dodge D700 / C60 mtr 261-D 60 mtr Perkins



10192 PV N.orig. 7326354 / 7322157 Jogo para câmbio – Opala 3 / 4 marchas (62 até 82)







































10193 PV N.orig. 94307681 Jogo para câmbio Clark 280V/VH/VHC/VHD – 5 marchas A60 / C60 / D 60 / caminhão VW D 950/ P 400/ DT 1400TD/ 6.80 /6.90 /11.130/ 13.130






























































10194 PV N.orig. 7328817 Jogo para câmbio Fuller 5 marchas , sincronizado C-60 / D-60
































































CÂMBIOS

						
10505 PV	10510 PV	10511 PV	10512 PV	10548 PV	10549 PV	11781 PV
10195 PV N. orig. 9307797 Jogo para câmbio Clark 270 T - C-10 (1976 ED) / F-1000 / F-2000						
						
10277 PV	10282 PV	10283 PV	10284 PV	10284 PV		
10082 AMB Jogo para câmbio - Corsa (COM ANEL)						
			10284 NA JUNTA DA ALAVANCA DO			
10282 PV	10283 PV	10284 PV	10284 NA JUNTA DA ALAVANCA DO			
10082 PV Jogo para câmbio - Corsa (s/ anel)						
						
10523 PV	10687 PV	10986 PV	10987 PV			
10680 PV Jogo para câmbio - Opala moderno 4/5 marchas 82/						
			10883 NA JUNTA DA ALAVANCA DO			
10877 PV	10882 NA	10883 NA	10883 NA JUNTA DA ALAVANCA DO		10887 PV	
10880 PV Jogo para câmbio - Monza 1.6 / 1.8 / 2.0 5 marchas 82/						
						
10882 NA	10883 NA	10887 PV	10897 PV			
10060 NA Jogo para câmbio - Vectra 2.0 / 2.2 16V						
						
10523 PV	10687 PV	10986 PV	10988 PV	10989 NA		
10980 PV N.Orig. 7329550 Jogo para câmbio - Chevette 4 e 5 marchas 1973 em diante						
						
10500 NA	10504 CB	11147 PV	61783 PV			
10081 PV Jogo para câmbio Clark 450 5 marchas - Chevrolet A-60 / C-60 (85/91) / Ford F-11000/ 12000 / 14000 / 20000						












































































CARBURADOR

								
10312 NA (furo maior)	10463 NA	10535 GV	10536 NA	260610	261014			
10155 GV	Nº Orig. 7363350	Jogo para carburador simples - C-10 / C-14 / C-60 Chevrolet Brasil 64 / 73- álcool / gasolina						
								
10529 GV	10530 GV	10531 NA	10541 GV	261216	261620	ORI 006	ORI 008	ORI 009
10156 GV	Nº Orig. 7325210	Jogo para carburador Solex simples - Opala / Willys / F-100 / F-75 1968 ED- álcool / gasolina						
								
10535 GV	10536 NA	10537 NA	260610	261014				
10157 GV	Nº Orig. 7328883	Jogo para carburador DFV - Opala 2500 e 3800 DFV - 69 ED - álcool / gasolina						
								
54033 NA	54061 GV	54062 S	54063 GV	161114	261114	261216		
10159 GV	Nº Orig. 9300302	Jogo p/ carburador DFV duplo-Opala Dodge Dart /A-10 /C-10 / Opala SS 73 ed - ál. / gas						
								
10543 GV	10544 GV	10546 NA	11167 GV	261014	261216			
10160 GV	Nº Orig. 187701	Jogo para carburador Solex H40 DIES - Chevrolet Brasil utilitários 57 à 76						
								
10169 NA	10535 GV	10536 NA	260610	261014				
10161 GV	Nº Orig. 732928	Jogo para carburador DFV 1957 ED - caminhão / perua / pick up 6 cc						
								
10168 NA	10999 NA	11167 GV	11342 GV	261216				
10162 GV	Jogo para carburador duplo estágio - Chevette / Opala 4c 79/							
								
11167 GV	11759 NA	11857 GV	11858 NA	11859 NA	ORI 005	261014	261216	
10250 GV	Jogo para carburador solex duplo BLFA - Monza 1.8 / 2.0 / Escort / Monza / Del Rey 1.8M / Gol / Santana 1.8 / 2.0 (álcool/gasolina)							
								
46050 GV08-A	10860 GV08-A	10868 NA	10254 GV	10255 GV	261216	ORI 003	ORI 006	
46050 GV	Jogo para carburador Solex duplo 2E /3E - Monza 1.8 / 2.0 - sem baquelite							

CARBURADOR

										
10847 NA	10848 GV	10853 NA	10859 NA	ORI 004	ORI 006	260509	261014			
10850 GV	Jogo para carburador Monza 1.6 / 1.8 Solex 1982 ED (álcool / gasolina)									
										
10957 GV	40335 NA	40358 GV	40359 GV	260711	ORI 005	ORI 008	ORI 009	40367 BQ		
40370 GV	Jogo para carburador DFV simples - Monza 1.6 / 1.8 sem baquelite									
40370 GVBQ	Jogo para carburador DFV simples - Monza 1.6 / 1.8 com baquelite									
										
11759 NA	11857 GV	11858 NA	ORI 005	261014	261216					
11850 GV	Jogo para carburador Solex BLFA - Monza 1.8 / 2.0 87/- álcool									
										
10535 GV	10536 NA	11247 NA	260610	261014						
10951 GV	Nº Orig. 7329762 Jogo para carburador DFV simples - Chevette 1973 ED									
										
10944 CB	10948 NA	10949 NA	10957 GV	10969 GV	11260 NA	260610	260812	ORI 006	ORI 007	ORI 008
10952 GV	Jogo para carb. Weber DFV Duplo mini progressivo - Dodge 1800 / Escort/Corcel / Voyage / Chevette - c/ junta isoladora 10944 CB									
10953 GV	Jogo para carb. Weber DFV Duplo mini progressivo - Dodge 1800 / Escort/Corcel / Voyage / Chevette - s/junta isoladora 10944 CB									
										
10954 NA	10964 NA	10965 GV	261014	261216	46666 BQ					
10961 GV	Jogo para carburador CM3 Solex H-34 - PSDI - Chevette 1.4 - sem baquelite									
10962 GV - BQ	Jogo para carburador CM3 Solex H-34 - PSDI - Chevette 1.4 - com baquelite									
										
10973 GV	46653 GV	46751 GV	46753 GV	46759 NA	261014	261216	ORI 005	ORI 009	ORI 031	10972 BQ
10970 GV	Jogo para carburador Solex simples - Chevette 1983 ED - sem baquelite - álcool									
10970 GV / BQ	Jogo para carburador Solex simples - Chevette 1983 ED - com baquelite - álcool									
										
10648 NA	10957 GV	40365 GV	260610	261014	ORI 005	ORI 008				
10990 GV	Jogo para carburador Weber duplo - Chevette 1.6 S 1983 ED - álcool / gasolina									

INJEÇÃO ELETRÔNICA - JOGOS E REPAROS

   	   
10412 NA 10363 VITON ORING 2110 V ORING 7897 VIT	10433 NA ORI 018 ORI 203 ORING 2110
10040 B Jogo para I.E - Astra 99 / Corsa / Meriva / Montana 2006 ed 1.8 8V flex.	10050 B Jogo para I.E - Corsa / Montana 1.4 8 vál. flex 2007 ed
   	  
10361 VITON 09420 JGBO 10363 VITON 40719 SI	10361 VITON 09420 JGBO 10363 VITON
10090 VITON Jogo de anéis para I.E - Meriva, Montana, Corsa, Astra 1.8 / 8 válvulas flex 2004 em diante (viton)	10340 VITON Jogo de anéis para I.E - Meriva, Montana, Corsa, Astra 1.8 / 8 válvulas flex 2004 em diante (viton)
   	   
10433 NA ORI 018 ORI 203 ORING 2110	10059NA 10452 NA 10483 NA ORI 203
10350 NA Jogo para I.E - Zafira / Corsa	10360 NA Jogo para I.E - Ipanema / Kadet GSI / Monza / Omega / Vectra 2.2 MPFI 4 cc - sistema Bosch
    	  
10059NA 10452 NA 10483 NA ORI 203 11095	10452 NA 10482 NA ORI 203
SCKIT 10360 Reparo para I.E - Ipanema / Kadet GSI / Monza / Omega / Vectra 2.2 MPFI 4Ccc - sistema bosch	10370 NA Jogo para I.E. - Monza - sistema Bosch Motronic
   	    
10458 NA 10482 NA ORI 012 ORI 203	10458 NA 10482 NA 11095 ORI 012 ORI 203
10380 NA Jogo para I.E. - Omega Suprema 3.0 MPFI sistema Bosch Motronic	SCKIT 10380 Reparo para I.E. - Omega Suprema V-6 - 3.0 MPFI sistema Bosch Motronic
  	   
10458 NA 10482 NA ORI 203	10458 NA 10482 NA 11095 ORI 203
10390 NA Jogo para I.E - Omega Suprema 2.2 MPFI sistema Rochester M-152	SCKIT 10390 Reparo para I.E - Omega Suprema 2.2 MPFI - sistema Rochester M-152.
   	    
10059NA 10452 NA 10483 NA ORI 203	10059NA 10452 NA 10483 NA 11095 ORI 203
10400 NA Jogo para I.E - Omega multipoint - 6 cc - sistema Rochester M-152	SCKIT 10400 Reparo para I.E - Omega multipoint - 6 cc sistema Rochester M-152
     	  
10411 NA 10412 NA 10059NA ORI 009 ORI 012 ORI 203	ORI 009 ORI 012 ORI 203
10410 NA Jogo para I.E. - S-10 / Blazer MPFI - sistema Rochester	
      	  
10412 NA 10059NA 11095 ORI 009 ORI 012 ORI 203	ORI 009 ORI 012 ORI 203
SCKIT 10410 Reparo para I.E. - S-10 / Blazer MPFI - sistema Rochester	

INJEÇÃO ELETRÔNICA - JOGOS E REPAROS



10059NA



10433 NA



ORI 009



ORI 012



ORI 203

10430 NA Jogo para I.E. – Corsa 1.0 / 1.6 MPFI – sistema Rochester



10059NA



10433 NA



11095



ORI 009



ORI 012



ORI 203

SCKIT 10430 Reparo para I.E. – Corsa 1.0 / 1.6 MPFI – sistema Rochester



10441 NA



10442 NA



ORI 009



ORI 012



ORI 203

10440 NA Jogo para I.E. – Omega Suprema / C-20 / Silverado 4.1 MPFI – sistema Bosch Motronic



10441 NA



10442 NA



11095



ORI 009



ORI 012



ORI 203

SCKIT 10440 Reparo para I.E. – Omega Suprema / C-20 / Silverado 4.1 MPFI – sistema Bosch Motronic



10452 NA



ORI 203

10450 NA Jogo para I.E. – Monza / Kadet / Corsa multipoint



10453 NA



10454 NA



10455 S



10456 B



10456 NA



10459 BQ



261216



ORI 014



ORI 018



ORI 019

10451 NA Jogo para I.E. – Corsa / Kadet / Monza / S-10 – c/ I.E. monoponto TBI – sist. Rochester



10453 NA



10454 NA



10455 S



10456 B



10456 NA



10459 BQ



11068



11069



11076



11077



261216



ORI 014



ORI 018



ORI 019

SCKIT 10451 Reparo para I.E. – Corsa / Kadet / Monza / S-10 – c/ I.E – monoponto TBI – sist. Rochester



10453 NA



10454 NA



10456 B



10456 NA



10457 NA



10459 BQ



11068



261216



ORI 014





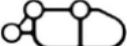





















































ORI 018







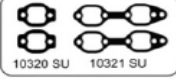
















ORI 019

SCKIT 10460 Reparo para I.E. – Corsa (todos) EFI – c/ I.E single point – sistema Rochester






INJEÇÃO ELETRÔNICA - JOGOS E REPAROS

									
10453 NA	10454 NA	10456 B	10456 NA	10457 NA	10459 BO	261216	ORI 014	ORI 018	ORI 019
10460 NA Jogo para I.E. – Corsa (todos) EFI – c/ I.E single point – Sistema Rochester									
									
10059NA	10458 NA	ORI 009	ORI 012	ORI 203					
10470 NA Jogo para I.E. – Omega 4 cc MPFI.									
									
10059NA	10458 NA	11095	ORI 009	ORI 012	ORI 203				
SCKIT 10470 Reparo para I.E. – Omega 4cc MPFI.									
									
10412 NA	10059NA	10481 NA	ORI 009	ORI 012	ORI 203				
10480 NA Jogo para I.E – Calibra / Vectra 2.0 – 16V. multipoint – sistema Bosch									
									
10412 NA	10059NA	10481 NA	11095	ORI 009	ORI 012	ORI 203			
SCKIT 10480 Reparo para I.E – Calibra / Vectra 2.0 – 16V. multipoint – sistema Bosch									
									
10491 NA	10492 S	40241 NA	ORI 009	ORI 012	ORI 203				
10490 NA Jogo para I.E – Corsa Sedan 1.6 MPFI – motor Power Tech 16 Valvulas									
									
10491 NA	10492 S	40241 NA	11095	ORI 009	ORI 012	ORI 203			
SCKIT 10490 Reparo para I.E – Corsa Sedan 1.6 MPFI – motor Power Tech – 16 válvulas									
									
10433 NA	ORI 018	ORI 203	ORI 2110 V						
10495 NA Jogo para I.E – Celta / Corsa 99 ED – sedan e SW / Zafira 2001 ED 2.0 8 V. sistema Delphi									
									
10412 NA	11095	ORI 203	ORING 7897 VIT						
SCKIT 10540 Jogo para I.E Prisma / Corsa / Celta									
									
10496 SI Reparo para I.E - Vortec 4.3 gasolina									













ADMISSÃO / ESCAPE / TUBAGEM / CATALIZADOR

 46837 FF	 10324 NA	 10035 PAK	 10219 PAK
Junta do catalizador Ford / Gm / Vw Autolatina 025251509	Junta de admissão Omega 2.0 4 cilindros orig. 90290921	Junta anti-ruído Vectra 2.0	Junta do coletor de escape Corsa 16V 90502462
 10121 F	 10122 PAK	 10334 PAK	 09420 KTBO
Jogo de juntas coletor de escape Vortec	Jogo de juntas coletor de admissão / escape - Vortec	Gaxeta de escape Opala / Corcel / Maverick / Alfa 3696990	Jg. de juntas col. admissão Corsa / Meriva / Montana / Celta / Prisma / Agile 1.0 / 1.4 / 1.8 V 2010 ed (nova geração)
 10383 PAK	 10622 CV	 10622 PAK	 10720 FA
Jogo da tubagem admissão e escape - C-10	Junta do coletor Opala 151 (chapa) - 9298047	Junta do coletor Opala 151 9298047	
 10751 PAK	 10723 PAK / F	 10196 PAK	 10763 PAK
Junta do catalizador Omega 2.2 / S-10 93228370	Junta do catalizador Blazer 4.3 16 V 15970888	Junta do catalizador Omega mtr 4.1 / S-10 6 cc. MPFI - 93214342	Gaxeta de escape - Opala 3800 / 4100 SS mtr 230 / 250 / 292 6 cc - 7330625
 10825 PAK	 10922 FA / PAK	 10927 NA	 10934 PAK
Anel intermediário Monza	Junta da saída de escape Chevette 1.4 / 1.6 9308295	Junta do coletor admissão Chevette 1.4 / 1.6 (gasolina) - 8966825	Gaxeta de escape Chevette 1.4 / 1.6 9302662
	 71022 F		Junta de escape (s/anel) S10 mtr Mwm Sprint 4.0793284251

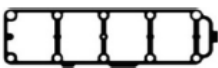

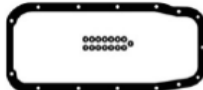










GAXETA ESCAPE

 10020 PAK	 10021 PAK	 10163 PAK	 10934 PAK
Anel de escape - Corsa 8 / 16 V / Vectra 8 V / Kadet / Monza 93.363.086	Anel de escape Vectra / Astra 16V 2.0/2.2(todos) 90.500.601	Anel de escape Blazer / S-10 4cc (todos) 12.555.091	Anel de escape Chevette / Chevy 500 / Marajó 09.299.371
 10763 PAK			
Anel de escape - Opala / Caravan / S-10 / C-10 / C-20 6 cilindros 07.330.625			


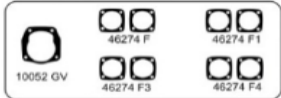


















BAQUELITES

			
11345 BQ	10868 BQ	10974 BQ	10830 BQ
Calço do carburador Weber duplo Corcel / Belina BD9M - 9A589-A	Calço do carburador Monza 2.0 94659649	Calço do carburador Weber duplo Opala / Chevette 52521232	Calço da bomba de gasolina Monza
			
10938 BQ	46065 BQ	46752 BQ	11344 BQ
Calço da bomba de gasolina Chevette	Base do carburador mini progressivo c/ bico ZBA 129799A	Calço carburador Solex simples Chevette alcool	Calço do carburador Solex duplo Corcel / Opala / Corsa BE3M-9A589 A
			
11968 BQ	40367 BQ	54214 BQ	10975 BQ
Calço carburador duplo mini progressivo - Chevette 94618447	Calço carburador Weber simples Fiat / Monza	Calço do carburador Weber duplo Opala / Dodge 94601849	BAQUELITE DO CARBURADOR

























JUNTAS TAMPAS VÁLVULAS / CARTER / CALÇO CABEÇOTE

			
10119 FL	10127 CB	10217 CBLT	10226 BOLT
Junta gaiola - Corsa	Junta da tampa lateral de válvulas Opala 6 cc (larga)	Junta do cárter (c/ limitador) Corsa 1.0 / 1.4 / 1.6 - 8 V 90409693	Junta da tampa de válvulas - Corsa 1.0 / 1.4 / 1.6 - 8V (c/ limitador) 90354545
			
10226 CBLT	10019 BI	10617 B0	10715 B0
Junta da tampa de válvulas Corsa 1.0 / 1.4 / 1.6 - 8V (c/ limitador) 90354545	Junta do Carter (chapa/borracha) Astra / Vectra	Junta do cárter - (borracha) Opala / C-10 4 cils - motor 151 89 ed - 94 659 036	Junta do cárter - (borracha) Opala 6 cils / Omega 4.1
			
10817 CB-LT	10018 BI	10819 FL	10826 CBLT
Junta do cárter (c/ limitador) Monza / Omega / Kadet 2.0 / 2.2 80106405	Junta do sub Carter -Vectra 16V 90502090	Junta da sobre tampa do cabeçote Monza (todos)	Junta da tampa de válvulas Omega / Monza / Vectra 8V c/ limitador)
			
10916 CB-LT (Cortiça)			
Junta do Carter do Chevette (c/ limitador)			


















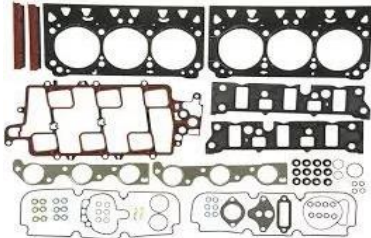


JUNTAS DIFERENCIAL / SEMI EIXO / CAIXA DIREÇÃO

 10052 NA	 10070 GV	 10247 NA	 10248 NA
Junta de caixa de direção - F1000 07317556	Jogo de calço de direção D-60 / caminhão Volkswagen	Junta de diferencial - camioneta 3.100/ 1937/70/ C-14 370.245 / 3572660	Junta do diferencial C-10 / C-14 / 3100 cc 370246
 10277 NA	 10465 NA	 10518 NA	 10552 PV
Junta do diferencial Corsa - todos 90.345.226	Junta do diferencial Tinkem caminhão Chevrolet / Dodge / Ford	Junta do diferencial Salisbury F-1000 / F-2000 / dif.Braxeixos F-100 / F- 75 / Willys (7320289)	Junta do semi eixo - Ford / Chevrolet 57 / 70/ caminhão VW B4Q-1144-A
 10554 PV	 10555 PV	 10557 NA	 10654 NA
Junta do semi eixo - Ford / Chevrolet 71 / 77/ caminhão VW BDOT-1144-A	Junta do semi eixo Cam.VW/ Ford / Chevrolet 77 ed BD2T-1144-A	Junta do diferencial A-10 / C-10 / D-10 / D-20 3.832.420	Junta do diferencial (Dana) Opala 4cc - LS. 75/78 9.301.169
 10677 NA	 10777 NA	 10877 NA	 10897 NA
Junta do diferencial - Opala 69/92 / Chevette (Braxeixos) 5.257.949	Junta diferencial Opala 6cc /	Junta do diferencial Monza / Kadet 1.6/1.8/2.0 90.344.777 / 90112039	Junta do diferencial Vectra
 10146 PV	 10248 NA 1,6	 10518 NA 1,6	 10557 NA 1,6
Junta da roda livre - S-10 4X4 15642511	JUNTA DO DIFERENCIAL C10/C14 /3100/TOYOTA BANDEIRANTES	JUNTA DO DIFERENCIAL F1000/ F100/F75/WILLYS -BRASEIXO	JUNTA DO DIFERENCIAL A10/C10/D10/D20-3 832 420



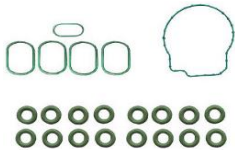











DIVERSAS

			
10030BO	10130 BO	10136 GV	10139 CB
Anel do alojamento do termostato Vectra / Astra 2.0 16V - 2003 ed 09157004	Anel do alojamento do termostato Vectra / Astra 2.0 16V - 97 ed 09157001	Junta da flange da bomba dupla Chevrolet Brasil C10 / C14	Junta da bóia de tanque Chevrolet 7357789
			
10004 BO	10232 BO	10239 B	10005 BO
Anel da válv. termostática Corsa 1.0 / 1.4 / 1.6 (c/ canaleta de encaixe) 90096383	Borracha autódromo Corsa 1.0 / 1.6 - 16V	Junta da bóia de tanque 94630027	Anel da válvula termostática novo Corsa 94708771
			
10749 BO	10249 BO	10288 CB	10342 NA
Anel da bomba de gasolina S-10 93291594	Guarnição bomba de combustível Corsa	Junta do copo do filtro de gasolina 1 523 096	Junta do corpo da borboleta Astra flex 2006 ed...
			
40719 SI	46244 CB	10413 NA	10414 NA
Anel do coletor de admissão Montana / Meriva - 93381891	Junta da bóia de tanque A10/A20 - C10/C20 - D10/D20 7357789	Junta de injeção eletrônica GM	Junta de injeção eletrônica Vectra 2.2
			
10461 NA	10462 NA	10464 NA	15543 NA
Junta da injeção S-10 / Blazer	Junta da injeção eletrônica Astra 99 ED	Junta flange do carburador 7360635	Junta da válvula EGR Corsa 1.6 MPFI mtr Power Tech
			
10639 CB	10720 PAK - (ASBESTO)	10720 FA - (REVESTIDA)	09544 KTBO
Junta da bóia de tanque Chevette / Opala / Caravan 2893260	JTA CATALIZADOR GM - JTA ESCAPE CELTA E ONIX 1.0/1.4	JTA CATALIZADOR GM - JTA ESCAPE CELTA E ONIX 1.0/1.4	KIT DE VEDADORES DO RADIADOR DE ÓLEO CRUZE 1.8 16V




DIVERSAS

			
10837 CB	10839 BO	10834 BO	10856 BO OU 46745 BO
Anel de vedação Monza (todos)	Vedador boia do tanque Omega (todos) 90322794	Anel de borracha 90128513	Anel de borracha (cavalete d'água)
			
OR1-238	10858 BO	10842 BO	10026 BO
Anel da bomba d'água Monza 90323506	Anel de borracha 90322506	Guarnição da válvula termostática Monza / Fiat (c/ canaleta de encaixe) 901085515	Jogo de vedador da tampa de válvulas - Vortec
			
10933 BC	ORI 145	ORI 234	ORI-114
Jogo de borrachas da tampa de válvulas do Chevette (c/ chapa)	Anel (Fino) do distribuidor c/ I.E Calibra / Corsa efi 1.0/1.4 / Kadet / Monza 89/91 - orig. 90167515	Anel da bomba d'água - Corsa 90076127	Anel do buíão do Carter Vectra / Corsa / Astra
			
ORING 7897 VIT	ORI-137	10836 BO	10001 PAK
Anel de viton para injeção eletrônica	Anel da válvula termostática Monza c/ injeção 90 220 436	Anel (grosso) do distribuidor c/ injeção eletr. Calibra / Corsa efi 1.0/1.4 / Kadet / Monza 89 / 91 93 278 411	JTA DO CAT GM TODOS -
	09008-JRSC		
09001/2-SC	JOGO DE JUNTA DO MOTOR DO OMEGA 3.8 24V V6 AUSTRALIANO		
JUNTA DO CABEÇOTE DO OMEGA 3.8 24V V6 AUSTRALIANO - PAR			
FOTO			
09023 FF	09324 BO	29102 MLS	
JUNTA DO COLETOR DE ESCAPE CAPTIVA V6	JUNTA DA TAMPA DE VÁLVULAS CAPTIVA 3.2/3,6	JUNTA DO CABEÇOTE TROOPER ISUZU 2.5 8V 4JA1-AJB1 - DIESEL	

DIVERSAS

 <p>10721 PAK 10721 F</p> <p>10721 CC</p>	 <p>10940 BO</p>	 <p>09396 KTBO</p>	
<p>JUNTA DO COLETOR DE ESCAPE E ADMISSÃO OPALA 68/73 -230/50/92</p>	<p>VEDADOR DO RESPIRO DO MOTOR: CHEVETTE / OPALA / SILVERADO</p>	<p>JOGO DE JUNTAS DA INJEÇÃO ELETRÔNICA CAPTIVA/MALIBU 2.4 16V 10/ ECOTECH LE9 DOHC</p>	
 <p>10003 F</p>	 <p>10004 BO</p>	 <p>10005 BO</p>	<p>SEM IMAGEM</p> <p>10023 FF</p>
<p>JUNTA DO CATALIZADOR INTERMEDIÁRIO - S10 /</p>	<p>VEDADOR DA VÁLVULA TERMOSTÁTICA - CORSA 1.0</p>	<p>VEDADOR DA VÁLVULA TERMOSTÁTICA - CORSA 1.0 1.4/1.6 8V 4C 00/ - ORING</p>	<p>JUNTA DO COLETOR DE ESCAPE STOCK CAR ASTRA/ VECTRA V8</p>
<p>SEM IMAGEM</p> <p>10024CF</p>	<p>SEM IMAGEM</p> <p>10024 PAK</p>	 <p>10832 BO</p>	 <p>10834 BO</p>
<p>JUNTA DO COLETOR DE ESCAPE STOCK CAR ASTRA/ VECTRA V8</p>	<p>JUNTA DO COLETOR DE ESCAPE STOCK CAR ASTRA/ VECTRA V8 -</p>	<p>VEDADOR DA D'AGUA MONZA</p>	<p>VEDADOR DO TUBO DE ÓLEO MONZA - 15,6X19,2X1,8 MM</p>
<p>SEM IMAGEM</p> <p>10841 BO</p>	 <p>10859 BO</p>	 <p>10868 NA 0,4</p>	 <p>10868 NA 0,8</p>
<p>VEDADOR DO FILTRO DE AR: GM / PALIO 1.6 16V - Nº ORIG:</p>	<p>VEDADOR DO DISTRIBUIDOR GM TODOS C/ INJEÇÃO ELETRÔNICA -</p>	<p>JUNTA DA BASE DO CARBURADOR 2E / 3E - NÃO AMIANTO</p>	<p>JUNTA DA BASE DO CARBURADOR 2E / 3E - NÃO</p>
 <p>10868 PAK 1,6</p>	 <p>10868 DI 0,7</p>	<p>SEM IMAGEM</p> <p>10886 CB</p>	 <p>10924 PAK</p>
<p>JUNTA DA BASE DO CARB 2E / 3E- NÃO AMIANTO ESP 1,6MM</p>	<p>JUNTA DA BASE DO CARBURADOR 2E / 3E - DIAFRAGMA ESP: 0,7MM</p>	<p>JUNTA DA TAMPA DO ENCHIMENTO DO ÓLEO: CORSA E</p>	<p>JUNTA DO COLETOR DE ESCAPE CHEVETTE 1.4/1.6 8V GASOLINA -</p>

JUNTAS DO CABEÇOTE

 <p>09502 MLS</p>	 <p>09802 SC</p>	 <p>09701 MLS</p>	
<p>JUNTA DO CABEÇOTE CRUZER / TRACKER : 1.4 16V 4C 16/ - TURBO FLEX LE2 / LEX</p>	<p>JUNTA DO CABEÇOTE S10 2.5 16V 15/ 4C - VVT FLEX - LCV ECOTECH SIDI</p>	<p>JUNTA DO CABEÇOTE GMC 7110 4.3 8V TRUCK - 4HF1 DIESEL</p>	

JUNTAS DIVERSAS

 <p>09849 DI</p>			
<p>DIAFRAGMA DA TAMPA DE VÁLVULAS S10/TRAIL BLAZER 2.8 16V 12/ DURAMAX DIESEL</p>			